



KAMPUNI YA UWEKEZAJI YA UTT AMIS

TAARIFA YA MWAKA YA MFUKO WA UWEKEZAJI WA JIKIMU



**KWA MWAKA ULIOISHIA
30 JUNI 2023**

YALIYOMO

1.	Ratiba na Ajenda za Mkutano.....	ii
2.	Muhtasari wa Mkutano Mkuu wa Kumi na Moja	1
3.	Yatokanayo na Mkutano Mkuu wa Kumi na Moja.....	13
4.	Taarifa ya Mwenyekiti wa Bodi.....	16
5.	Taarifa ya Mwangalizi wa Mfuko wa Jikimu	19
6.	Taarifa ya Mkaguzi wa Hesabu za Mfuko	21
7.	Taarifa ya Hesabu za Mfuko	24
8.	Taarifa ya Meneja kuhusu Uwekezaji	30
9.	Jarida la Habari.....	37

LIVE WELL ...YOU DESERVE IT



**KAMPUNI YA UWEKEZAJI YA UTT AMIS
MKUTANO MKUU WA 12 WA WAWKEZAJI WA**

**MFUKO WA JIKIMU SIKU YA JUMAPILI, TAREHE 19 NOVEMBA
2023 KATIKA UKUMBI WA MIKUTANO WA KIMATAIFA WA JULIUS
NYERERE – DAR ES SALAAM**



RATIBA NA AJENDA ZA MKUTANO

MTIRIRIKO WA SHUGHULI			
S/N	MUDA	SHUGHULI	WAHUSIKA
1.	06.30 - 08.00	Kuwasili kwa Wajumbe na Kujiorodhesha	Wajumbe/Utawala
2.	08.00 - 08.10	Matangazo na Shughuli za Utawala	MC/Utawala
3.	08.10 - 08.15	Kuthibitisha Akidi na Kufungua Mkutano	Mwenyekiti wa Bodi
4.	08.15 - 08.30	Utambulisho (Wakurugenzi, Menejimenti na Watoa Huduma wa Mfuko)	Mkurugenzi Mtendaji
5.	08.30 - 08.40	Kupitia Muhtasari Kutoka Kwenye Mkutano wa Kumi na Moja	Wote
6.	08.40 - 08.55	Kupitia Taarifa Za Yatokanayo Kutoka Kwenye Mkutano Wa Kumi na Moja	Mkurugenzi Mtendaji
7.	08.55 - 09.25	Taarifa ya Mwenyekiti	Mwenyekiti wa Bodi
8.	09.25 - 09.40	Kupokelewa kwa Taarifa ya Mwaka 1. Mwangalizi wa Mfuko 2. Mkaguzi wa Hesabu 3. Taarifa ya Hesabu	CRDB KPMG Mkurugenzi wa Fedha na Mipango
9.	09.40 - 10.10	Kupokea Taarifa ya Meneja Kuhusu Uwekezaji	Mkurugenzi wa Uwekezaji
10.	10.10 - 10.30	Kipindi cha Maswali na Majibu	Bodi/Watendaji
11.	10.30 - 10.45	Kufunga Mkutano	Mwenyekiti wa Bodi

2

Muhtasari wa
Mkutano wa Kumi na
Mbili (12) wa Mwaka

WALIOHUDHURIA (Kiambatisho "A")

BODI YA WAKURUGENZI

1. Bw. Casimir S. Kyuki - Mwenyekiti wa Bodi
2. Dkt. Judika L. King'ori - Mjumbe wa Bodi
3. Bw. David E. Mwanjenja - Mjumbe wa Bodi
4. Bw. Paul A. Maganga - Mjumbe wa Bodi
5. Bw. Simon M. Migangala - Mkurugenzi Mtendaji

WAJUMBE WA KAMATI ZA BODI YA WAKURUGENZI

1. Dkt. F. Magambo - Mjumbe wa Kamati ya Bodi
2. Bw. D. Olesumayan - Mjumbe wa Kamati ya Bodi

WASIOHUDHURIA KWA TAARIFA

1. Bi. Neema J. Jones - Mjumbe wa Bodi
2. Bw. L. Kakulu - Mjumbe wa Kamati ya Bodi

WAALIKWA

1. Bw. Good Bada - KPMG / Wakaguzi wa Hesabu za Mfuko
2. Bi. Florah Kishara - KPMG / Wakaguzi wa Hesabu za Mfuko
4. Bi. M. Mponda - CRDB / Waangalizi wa Mfuko
5. Bi. M. Mtunguza - CMSA / Mamlaka ya Masoko ya Mitaji na Dhamana
6. Bi. V. Sanga - Mwakilishi wa Msajili wa Hazina

MENEJIMENTI NA WAFANYAKAZI WA KAMPUNI YA UWEKEZAJI YA UTT AMIS

- | | |
|------------------------|-----------------------|
| 1. Bw. S. Migangala | 13. Bw. F. Bwalya |
| 2. Bw. I. Wahichinenda | 14. Bw. B. John |
| 3. Bi. J. Msofe | 15. Bi. J. Mlimbila |
| 4. Bi. P. Nchimbi | 16. Bw. D. Balima |
| 5. Bw. D. Mbagwa | 17. Bw. M. Balati |
| 6. Bw. S. Bujiku | 18. Bw. H. Mnongane |
| 7. Bw. S. Kaniki | 19. Bw. B. Liwali |
| 8. Bw. R. Mwanga | 20. Bw. C. Chanjarika |
| 9. Bw. M. Kimario | 21. Bw. J. Joseph |
| 10. Bi. J. Swai | 22. Bi. R. Maruma |
| 11. Bw. P. Ndunguru | 23. Bw. J. Masoud |
| 12. Bi. V. Abuogo | 24. Bw. L. Chokola |

25. Bw. B. Lukinga
26. Bw. A. Mushi
27. Bw. L. Temela
28. Bw. W. Ramadhan
29. Bi. J. Njovu
30. Bi. V. Maheri
31. Bi. D. Milenge
32. Bi. W. Malya
33. Bi. S. Mulima
34. Bi. H. Lashkoni
35. Bw. A. Mabruk
36. Bw. A. Ambari
37. Bw. J. Nyambo
38. Bw. S. Ivambi
39. Bi. S. Kapufi
40. Bi. Y. Masanyoni
41. Bi. A. Laurent
42. Bi. T. Mpiluka
43. Bi. E. Simon
44. Bw. M. Mchanjila
45. Bw. J. Mwangomola
46. Bi. M. Minja
47. Bw. J. Chigulu
48. Bi. M. Mashiku
49. Bw. F. Lushinge
50. Bi. D. David
51. Bw. S. Khatib
52. Bi. P. Kasilati
53. Bw. F. Mzoo
54. Bw. N. Muhoji
55. Bi. V. Mashindano
56. Bi. A. Omari
57. Bw. A. Kandila
58. Bi. L. Malimiru
59. Bi. A. Alex
60. Bw. D. Makassy
61. Bw. Straton Rugaitika
62. Bi. S. Mgaya
63. Bi. V. Yuda

WENYE VIPANDE NA TAARIFA YA AKIDI

Wajumbe wenye vipande waliohudhuria walikuwa 85. Majina yao yameambatanishwa kwenye Kumbukumbu hizi kama Kiambatisho "A". Mkurugenzi Mtendaji alitoa taarifa kwamba idadi ya Vipande vilivyowakilishwa ni 30,407,856.7 kati ya jumla ya Vipande 116,207,228.0 vya Mfuko. Kwa mujibu wa mahudhurio vipande vilivyowakilishwa vilikuwa ni asilimia 26.1 ya jumla ya vipande vyote vya Mfuko na hivyo Mkutano ungeweza kuanza kwa sababu akidi inayohitajika kwenye Waraka wa Makubaliano (Deed of Trust) ni asilimia 10.

DONDOO ZA MKUTANO

1. Utambulisho
2. Kuthibitisha Kumbukumbu za Mkutano wa kumi (10)
3. Yatokanayo na Kumbukumbu za Mkutano wa kumi (10)
4. Taarifa ya Mwenyekiti
5. Taarifa ya Mwangelizi wa Mfuko
6. Taarifa ya Mwaka Kuhusu Ukaguzi wa Hesabu za Mfuko
7. Taarifa ya Hesabu za Mfuko
8. Taarifa ya Meneja wa Mfuko Kuhusu Uwekezaji

9. Kipindi cha Maswali na Majibu
10. Kufunga Mkutano

KUFUNGUA MKUTANO

Mwenyekiti alifungua mkutano saa nane na dakika kumi (08:10) Mchana kwa kuwakaribisha wajumbe wa Bodi ya Wakurugenzi wa kampuni ya uwekezaji ya UTT AMIS, Wawekezaji na Wageni waalikwa waliohudhuria Mkutano huo.

1.0 UTAMBULISHO NA MAELEZO YA AWALI

Mkurugeni Mtendaji wa Kampuni ya uwekezaji ya UTT AMIS aliwatambulisha Wajumbe wa Bodi ya Wakurugenzi ya Kampuni ya Uwekezaji ya UTT AMIS, Mwakilishi wa Msajili wa Hazina, na Menejimenti ya Kampuni ya UTTAMIS. Vilevile aliwatambulisha wawakilishi wa Benki ya CRDB ambayo ni Mwangalizi wa Mfuko, Kampuni ya KPMG ambayo inatoa Huduma za Ukaguzi wa Hesabu za Mfuko, pamoja na Wageni wengine waalikwa.

2.0 KUTHIBITISHA KUMBUKUMBU ZA MKUTANO WA KUMI

Baada ya kuzipitia Kumbukumbu za Mkutano wa kumi kifungu kwa kifungu, wajumbe wote kwa kauli moja walipitisha na kuthibitisha Kumbukumbu za Mkutano wa kumi (10) uliofanyika tarehe 05 Disemba 2021.

3.0 YATOKANAYO NA KUMBUKUMBU ZA MKUTANO ULIOPITA

3.1 Vitambulisho vya Wawekezaji

Ilielezwa kwamba suala la vitambulisho vya wawekezaji limekwisha kufanyiwa kazi. Wawekezaji wanaweza kupata vitambulisho kwa kujaza fomu maalumu na kuifikisha katika ofisi za UTT AMIS. Fomu hizo za vitambulisho zinapatikana makao makuu ya ofisi za UTT AMIS, matawi ya mikoani ya ofisi za UTT AMIS na kwenye tovuti ya UTT AMIS.

4.0 TAARIFA YA MWENYEKITI

- 4.1 Mwenyekiti aliwasilisha taarifa ya Mfuko wa Kujikimu kwa mwaka wa fedha ulioishia Juni 30, 2022.
- 4.2 Mwenyekiti alianza kwa kuwakaribisha wajumbe kwenye Mkutano Mkuu wa 11 wa Mwaka wa Wawekezaji wa Mfuko wa Kujikimu. Alitoa shukrani kwa wawekezaji wa Mfuko wa Kujikimu kwa kuendelea kuwa na imani na UTT AMIS hasa katika kipindi cha mwaka 2022 na kuendelea kufuatilia maendeleo ya Mfuko.
- 4.3 Taarifa ilitolewa kuwa kwa mujibu wa Sheria ya Mashirika ya Umma, muhula wa utendaji wa wajumbe wanne wa Bodi ya Wakurugenzi ambao ni Bw. Juma Muhimbi, Dkt. Suleiman Mohamed, Bw. Ramadhani Hamisi na Bw. Francis Chachah ulifikia tamati tarehe 14 Aprili 2022. Shukurani

zilitolewa kwa wajumbe hao kwa kumaliza muhula wao vizuri na kwa kazi nzuri ya kuijenga UTT AMIS katika kipindi chote walichohudumu. Pia, Waziri wa Fedha na Mipango Mheshimiwa Dkt. Mwigulu Lameck Nchemba, alifanya uteuzi wa Wajumbe wapya wanne wa Bodi ya Wakurugenzi ya UTT AMIS. Shukurani zilitolewa kwa Mheshimiwa Waziri kwa kufanya uteuzi huo lakini pia na pongezi zilitolewa kwa wajumbe wapya walioteuliwa.

- 4.4 Taarifa ya Mwenyekiti iliendelea kueleza kwamba katika kipindi cha mwaka ulioishia tarehe 30 Juni, 2022, utendaji wa Mfuko ulikuwa mzuri licha ya changamoto zilizojitokeza. Faida katika Mfuko imekuwa juu ya Kigezo Linganishi (Performance Benchmark) ikiwa ni wastani wa faida ya asilimia kumi na tatu nukta sita (13.6%) ikilinganishwa na asilimia 8.7% ya kigezo linganishi. Katika kipindi chote hicho, thamani ya Mfuko iliendelea kukua pamoja na idadi ya wawekezaji kuongezeka kutokana na kuongezeka kwa imani na uelewa kuhusu mifuko ya uwekezaji wa pamoja ikiwemo pia elimu inayotolewa na Meneja wa Mfuko kuhusu faida za uwekezaji wa pamoja. Thamani ya mfuko iliongezeka kutoka bilioni 17.9 kwa mwaka ulioishia tarehe 30 Juni 2021 mpaka bilioni 18.5 kwa mwaka ulioishia tarehe 30 Juni 2022.

- 4.5 Mwenyekiti aliwajulisha wawekezaji kuwa pamoja na changamoto mbalimbali zinazoikabili Dunia ikiwemo vita kati ya Urusi na Ukraine, viashiria vya kiuchumi vinaonyesha kwamba uchumi wa Tanzania umeendelea kufanya vizuri. Kwa mujibu wa machapisho ya Ofisi ya Taifa ya Takwimu, Pato la Taifa (Gross Domestic Product) lilikua kwa asilimia 5.4 katika kipindi cha robo mwaka kilichoishia tarehe 31 Machi 2022 na asilimia 4.8 kwa robo mwaka ulioishia tarehe 30 Juni 2022, ikilinganishwa na asilimia 4.9 na asilimia 4.3 za robo ya tatu na ya nne za mwaka wa fedha 2020/2021. Kwa mujibu wa Ripoti ya Benki Kuu ya robo mwaka iliyoishia tarehe 30 Juni 2022, Mfumuko wa bei ulikuwa asilimia 4.1 ikilinganishwa na wastani wa asilimia 9.4 katika nchi za Africa Mashariki na wastani wa asilimia 10.1 kwa nchi za ukanda wa SADC ukiondoa nchi ya Zimbabwe. Aidha, ndani ya kipindi cha mwaka mmoja uliopita, viwango vya riba katika soko vilishuka, hatua ambayo ililenga kuongeza ukwasi kwenye Sekta Binafsi na kukuza shughuli za kiuchumi nchini. Kadhalika, thamani ya Shilingi ya Tanzania iliendelea kubaki imara dhidi ya Dola ya Marekani ambapo ndani ya kipindi cha mwaka wa fedha 2021/2022, kiwango cha kubadilisha Dola moja ya Marekani kiliongezeka kwa asilimia 0.2 wakati kwa Shilingi ya Uganda viwango vilishuka kwa asilimia 5.3 na kwa Shilingi

- ya Kenya viwango vilishuka kwa asilimia 8.3.
- 4.6 Kuhusu maendeleo ya Soko la Mitaji na Dhamana, utendaji hupimwa kwa kuangalia mabadiliko ya Fahirisi (Tanzania Share Index). Katika mwaka wa fedha ulioishia tarehe 30 Juni 2022, Fahirisi imeonyesha kuwa na ongezeko la asilimia 7.5 kutoka 3653.0 tarehe 30 Juni 2021 hadi 3928.5 tarehe 30 Juni 2022 ikilinganishwa na ongezeko la asilimia 4.8 kwa mwaka ulioishia tarehe 30 Juni 2021. Hali hii inamaanisha kwamba, katika kipindi cha mwaka ulioishia Juni 2022, bei za hisa zilipanda zaidi ikilinganishwa na mwaka uliotangulia. Kati ya sababu zilizosababisha kupanda kwa bei za hisa ni pamoja na utendaji mzuri wa kampuni zilizoorodheshwa kwenye Soko la Hisa la Dar es Salaam, kuongezeka kwa imani ya wawekezaji wa ndani na nje ya nchi na uboreshwaji wa mazingira ya uwekezaji hapa nchini. Shukurani zilitolewa kwa Rais wa Jamhuri ya Muungano wa Tanzania, Mheshimiwa Samia Suluhu Hassan na Serikali kwa ujumla kwa kuweka sera na mazingira bora ya kufanya biashara na pia kwa kuweza kudhibiti athari zitokanazo na janga la UVIKO-19 na kuyumba kwa mfumo wa shughuli za kibiashara ulimwenguni.
- 4.7 Wawekezaji walielezwa kupitia taarifa ya Mwenyekiti kuwa viashiria vya kiuchumi vinaonesha kwamba Kampuni ya UTT AMIS pamoja na mifuko inayoismamia inaendelea kufanya vizuri. Thamani ya mifuko imeongezeka kutoka Shilingi bilioni 612.8 tarehe 30 Juni 2021 hadi kufikia Shilingi bilioni 996.5 tarehe 30 Juni 2022. Ongezeko hili la kiasi cha Shilingi bilioni 383.7 ni sawa na asilimia 62.6 ikilinganishwa na ongezeko la Shilingi bilioni 206.8 sawa na asilimia 50.0 kwa mwaka uliotangulia. Hii ni mara ya kwanza tangu kuanzishwa kwa UTT AMIS na mifuko yake kushuhudia ongezeko kubwa kama hili ndani ya kipindi cha mwaka mmoja. Ongezeko la ukubwa wa mifuko umeenda sambamba na ongezeko la idadi ya wawekezaji 29,832 sawa na asilimia 17.0 waliojiunga katika mifuko kwa mwaka ulioishia tarehe 30 Juni 2022 ikilinganishwa na wawekezaji 12,798 sawa na asilimia 8.0 waliojiunga katika mwaka wa fedha uliotangulia. Kuhusu faida alisema mifuko yote imetoa faida nzuri kwa wawekezaji wake. Faida kwa Mfuko wa Jikimu ilikuwa asilimia 13.6.
- 4.8 Wawekezaji walijulishwa kuwa, kampuni ya UTT AMIS inaendelea na utekelezaji wa Mpango Mkakati wake wa miaka mitano utakaoishia mwezi Juni mwaka 2024. Katika Mpango Mkakati huo Kampuni imeazimia kujikita kwenye matumizi ya teknolojia katika kutoa huduma kwa wawekezaji. Aidha, Miaka mitatu iliyopita

Kampuni ya UTT AMIS ilizindua utoaji wa huduma kwa wawekezaji kwa kutumia simu za kiganjani na inaendelea na uunganishwaji wa mifumo ya kibenki na mifumo ya UTT AMIS. Lengo la uunganishaji huu ni kuongeza ufanisi kwa kupunguza mlolongo wa hatua za uchakataji wa miamala inayofanywa kwa njia za kibenki. Kufuatia kukamilika kwa uunganishaji wa mifumo ya UTT AMIS na mifumo ya Benki ya CRDB, ambao pia ni Waangalizi wa mifuko, Kampuni ya UTT AMIS imesaini makubaliano ya uunganishaji wa mifumo na benki za NMB, NBC, Exim, Stanbic na Absa na kwamba miradi hii ipo katika hatua mbalimbali za utekelezaji. Ni matumaini kuwa pindi miradi hii itakapokamilika, itaongeza idadi ya miamala inayofanywa kwa njia za kibenki na simu za kiganjani kwa asilimia kubwa zaidi, kutoka kiwango cha sasa ambacho ni takribani asilimia 50.0.

- 4.9 Aidha, Wawekezaji walijulishwa kuhusu idadi ya miamala inayofanywa kwa njia ya simu, kwamba imeongezeka kufikia wastani wa Shilingi bilioni moja na nusu kwa mwezi kutoka wastani wa Shilingi milioni mia saba kwa mwezi katika mwaka wa fedha uliopita. Mwenyekiti alisisitiza kuwa, UTT AMIS inaendelea vizuri ingawa bado haijafika kwenye kilele cha matumizi ya kufanya miamala ya uwekezaji kwa njia hii ya kidijitali. Hivyo Kampuni ya UTT AMIS itaendelea kutoa elimu ya manufaa ya matumizi ya njia za kidijitali katika uwekezaji huku ikiendelea kuwekeza katika mifumo mipya ya huduma kwa wawekezaji pamoja na kuimarisha usalama katika mifumo hiyo.

- 4.10 Mwisho, Mwenyekiti alihitimisha taarifa yake na kuwashukuru wawekezaji wote kwa ushirikiano na imani yao kwa Kampuni ya UTT AMIS na Mfuko wa Jikimu kwa kipindi chote cha mwaka ulioishia tarehe 30 Juni 2022. Aidha, kwa namna ya kipekee Mwenyekiti aliishukuru Serikali kupitia Wizara ya Fedha na Mipango, Ofisi ya Msajili wa Hazina, Mamlaka ya Masoko ya Mitaji na Dhamana, Mwangalizi wa Mifuko ambaye ni Benki ya CRDB, Soko la Hisa la Dar es Salaam pamoja na Madalali wake, Wajumbe wenzake wa Bodi ya Wakurugenzi, Wafanyakazi wa UTT AMIS na Wadau wote ambao wameendelea kuiwezesha UTT AMIS kutekeleza majukumu yake katika mwaka huu wa fedha. Mwenyekiti alimalizia kwa kusema ana matumaini makubwa kuwa ushirikiano huo utaendelea kwa manufaa ya Wawekezaji na maendeleo ya Soko la Mitaji na Sekta ya Fedha hapa Nchini kwetu.

5.0 TAARIFA YA MWANGALIZI WA MFUKO

- 5.1 Mwakilishi wa Benki ya CRDB ambayo ni Mwangalizi wa Mfuko wa Jikimu, aliwasilisha Taarifa iliyoeleza kwamba jukumu lao ni kusimamia na kuhakikisha kwamba utendaji wa Meneja wa Mfuko unazingatia Waraka wa Makubaliano ili kuhakikisha maslahi bora ya wenyewe vipande.
- 5.2 Mwakilishi huyo alieleza kuwa katika utekelezaji wa kazi yao kama Mwangalizi wa Mfuko, wana majukumu mbalimbali yakiwemo uangalizi wa mali za Mfuko, kuhakikisha Meneja wa Mfuko anatomia njia au mbinu sahihi katika kukokotoa mahesabu ya thamani ya Mfuko sambamba na Waraka wa Makubaliano, na pia kuhakikisha viwango vya uwekezaji vinazingatiwa na kusaidiana na Meneja wa Mfuko katika kukusanya, kuwafikia wateja pamoja na kuwasaidia kuuza vipande vyao.
- 5.3 Mwakilishi wa Benki ya CRDB alisema kuwa katika kipindi cha mwaka wa fedha kilichoishia tarehe 30 Juni 2022, benki ya CRDB, kama Mwangalizi wa Mfuko wa Kujikimu, amendeleza uangalizi wa mwenendo wa shughuli za Meneja wa Mfuko, utekelezaji wake na kuangalia changamoto kwenye uwekezaji.
- 5.4 Mwakilishi wa Benki ya CRDB alihitimisha kwa kuwathibitisha Wawekezaji wa Mfuko kwamba shughuli za uwekezaji kwenye Mfuko wa Kujikimu na wajibu wa Meneja wa Mfuko vimeendeshwa na kutekelezwa kufuatana na vipengele vya Waraka wa Makubaliano na kwamba maslahi ya wenyewe vipande ndani ya Mfuko wa Kujikimu yanalindwa na kuzingatwa ipasavyo.

6.0 TAARIFA YA MWAKA KUHUSU UKAGUZI WA HESABU ZA MFUKO WA JIKIMU

- 6.1 Mwakilishi kutoka Shirika la Wahasibu la KPMG ambao ni Wakaguzi wa Mfuko aliwasilisha Muhtasari wa Taarifa kuhusu ukaguzi wa Hesabu za Mfuko kwa mwaka ulioishia tarehe 30 Juni, 2022. Alieleza kuwa Taarifa ya Hesabu za Mfuko zilizowasilishwa yaani Taarifa ya Mapato na Matumizi, Taarifa ya Urari wa Hesabu za Mfuko, Taarifa ya Mabadiliko ya Thamani ya Mfuko na Taarifa ya Mtiririko wa Fedha umetayarishwa kutoka katika taarifa kamili ya ukaguzi ya Mfuko wa Jikimu kwa kipindi cha mwaka ulioishia tarehe 30 Juni 2022.
- 6.2 Taarifa ilieleza kuwa Muhtasari wa taarifa ya hesabu za fedha haioneshi taarifa zote kwa mujibu wa viwango vya kimataifa vya utoaji wa taarifa za kifedha (International Financial Reporting Standards (IFRS)). Taarifa ya wakaguzi iliendelea kusema kwamba Muhtasari huo wa

hesabu za fedha siyo mbadala wa taarifa kamili ya hesabu za kifedha iliyokaguliwa. Pia ilielezwa kwamba Muhtasari wa hesabu za kifedha pamoja na taarifa kamili ya hesabu zilizokaguliwa haijumuishi matukio au miamala baada ya tarehe za taarifa ya hesabu za fedha zilizokaguliwa.

- 6.3 Pia taarifa ilieleza kwamba maoni ya ukaguzi (audit opinion) yasiyokuwa na kasoro juu ya taarifa kamili ya ukaguzi wa hesabu za fedha za Mfuko yalitolewa kwenye taarifa ya tarehe 27 Octoba 2022 kwa mwaka wa fedha ulioishia tarehe 30 Juni 2022. Taarifa kwa mwaka wa fedha ulioishia tarehe 30 Juni 2022 inajumuisha mambo mengine muhimu juu ya ukaguzi wahesabu za Mfuko.
- 6.4 Mwakilishi huyo alihitimisha taarifa yake kwa kueleza kuwa majukumu yao kama wakaguzi wa hesabu za Mfuko ni kutoa maoni kama muhtasari wa hesabu za Mfuko unaendana na taarifa kamili ya ukaguzi wa hesabu za fedha na kwa mujibu wa taratibu zao za ukaguzi, ukaguzi ambao ulifanywa kwa mujibu wa viwango vya kimataifa vya ukaguzi (International Standards on Auditing – ISA) 810 (kama ilivyorekebishwa), kuhusu “Kazi za kuripoti juu ya Muhtasari wa taarifa za fedha”.

7.0 TAARIFA YA MWAKA KUHUSU HESABU ZA MFUKO WA JIKIMU

- 7.1 Mkurugenzi wa Huduma za Kampuni ya Uwekezaji ya UTT AMIS aliwasilisha Taarifa ya Hesabu za Mfuko katika kipindi cha mwaka wa fedha ulioishia tarehe 30 Juni, 2022.
- 7.2 Mkurugenzi aliwaomba wawekezaji kusoma taarifa kwa kulinganisha hali ya utendaji wa Mfuko kwa miaka miwili (2) iliyoishia mwezi Juni 2022 na 2021.
- 7.3 Mwasilishaji alieleza kuwa, taarifa iligawanyika katika sehemu kuu nne, ambazo ni Taarifa ya Mapato na Matumizi (Statement of Profit or Loss and Other Comprehensive Income), Taarifa ya Urari wa Hesabu za Mfuko (Statement of Financial Position), Taarifa ya Mabadiliko ya Thamani ya Mfuko (Statement of Changes in Net Assets Attributable to Unit Holders) na Taarifa ya Mtiririko wa Fedha (Statement of Cash Flows).
- 7.4 Kwa upande wa Mapato na Matumizi, Taarifa ilieleza kuwa, katika kipindi cha mwaka ulioishia tarehe 30 Juni, 2022, jumla ya Mapato ya Mfuko yalikuwa Shilingi 2,927,585,000/= ikilinganishwa na Mapato ya Shilingi 3,520,290,000/= kwa mwaka ulioishia tarehe 30 Juni, 2021. Kupungua kwa mapato kunatokana na kushuka kwa viwango vya faida ya uwekezaji katika maeneo mbalimbali ya uwekezaji kutokana na mabadiliko

ya soko. Pia ilielezwa kuwa jumla ya Gharama za Uendeshaji kwa mwaka ulioishia tarehe 30 Juni, 2022 ilikuwa Shilingi 485,484,000/= ikilinganishwa na Shilingi 451,932,000/= kwa mwaka ulioishia tarehe 30 Juni, 2021, hivyo kufanya Mapato baada ya kutoa gharama za uendeshaji na kabla ya kodi kuwa Shilingi 2,442,101,000/= ikilinganishwa na Mapato ya Shilingi 3,068,358,000/=mwaka ulioishia tarehe 30 Juni, 2021. Kodi iliyotozwa na Serikali ilikuwa Shilingi 14,936,000/= ikilinganishwa na Shilingi 10,761,000 /= kwa mwaka wa fedha 2021. Hivyo, Mfuko ulibaki na Faida Halisi (baada ya Kodi na Matumizi) ya Shilingi 1,037,800,000/= ikilinganishwa na Shilingi 1,565,245,000/= mwaka ulioishia tarehe 30 Juni, 2021.

- 7.5 Kwa upande wa Urari wa Hesabu za Mfuko, ilielezwa kuwa, Rasilimali za Mfuko zilikuwa ni Shilingi 18,402,165,000/= Mnamo tarehe 30 Juni, 2022, ikilinganishwa na Shilingi 17,618,447,000/= tarehe 30 Juni, 2021. Dhima za Mfuko zilikuwa na jumla ya Shilingi 519,501,000/= mnamo tarehe 30 Juni, 2022, ikilinganishwa na Shilingi 498,003,000/= kwa tarehe 30 Juni, 2021. Kutokana na taarifa hiyo, thamani halisi ya Mfuko tarehe 30 Juni, 2022, ilikuwa ni Shilingi 17,882,664,000/= ikilinganishwa na Shilingi 17,120,444,000/= Tarehe 30 Juni 2021.
- 7.6 Kwa upande wa Taarifa ya Mabadiliko ya Thamani ya Mfuko, thamani ya Mfuko Mwanzoni mwa Mwaka wa fedha ulioishia 30 Juni 2022 ilikuwa Shilingi 17,120,444,000/= ikilinganishwa na Shilingi 17,197,239,000/= Mwanzoni mwa Mwaka wa fedha ulioishia 30 Juni 2021. Ongezeko kutokana na faida ya Mfuko kwa kipindi cha mwaka ulioishia Juni 2022 ilikuwa ni Shilingi 1,037,800,000/= ikilinganishwa na Shilingi 1,565,245,000/= kwa mwaka linganishi ulioishia tarehe 30 Juni, 2021. Kwa upande wa miamala ya wenye vipande, mfuko umelipa zaidi (net repurchase) kiasi cha Shilingi 275,580,000/= kwa mwaka wa fedha ulioishia 30 Juni 2022 ikilinganishwa na Shilingi 1,642,040,000/= kwa mwaka ulioishia tarehe 30 Juni, 2021. Kutokana na Mwenendo huo imepelekea mabadiliko ya thamani halisi ya Mfuko kwa mwaka ulioishia tarehe 30 Juni, 2022, kuwa Shilingi 17,882,664,000/= ikilinganishwa na Shilingi 17,120,444,000/= kwa mwaka 2021.
- 7.7 Kwa upande wa Taarifa ya Mtiririko wa Fedha, ilielezwa kuwa fedha halisi iliyotokana na shughuli za uendeshaji kabla ya marekebisho ya mtaji kwa mwaka ulioishia tarehe 30 Juni 2022, ilikuwa Shilingi 1,037,800,000/= ikilinganishwa na Shilingi 1,565,245,000/= kwa mwaka ulioishia tarehe 30 Juni, 2021. Aidha fedha

halisi iliyopatikana kutoka kwenye shughuli za Uendeshaji baada ya marekebisho ya mtaji na kodi ya Serikali ilikuwa Shilingi 1,602,312,000/= ikilinganishwa na Shilingi 2,618,526,000/= kwa mwaka wa fedha 2021. Kwa upande wa Miamala ya wenye vipande Mfuko ulifanya mauzo ya vipande (sale of units) vya Shilingi 2,929,819,000 ukilinganisha na mauzo ya vipande vya mwaka 2021 yalikuwa ni Shilingi 1,918,556,000 wakati ununuzi wa Vipande (Repurchase) ulikuwa Shilingi 3,205,399,000 ukilinganisha na mwaka wa fedha 2021 mauzo yalikuwa ni Shilingi 3,560,596,000 hata hivyo mfuko ulitoa gawio (Income Distribution) la shilingi 1,391,724,000 ukilinganisha na shilingi 1,527,924,000 la mwaka wa fedha. Malipo kutokana na Amana kwa wawekezaji yalipungua hadi kufikia shilingi 1,667,304,000/= tarehe 30 Juni 2022 ikilinganishwa na shilingi 3,169,964,000/= tarehe 30 Juni 2021. Matumizi hayo yalipelekea upungufu wa fedha kiasi cha Shilingi 64,992,000/= Mwaka wa fedha ulioishia 30 Juni 2022 ukilinganisha na Pungufu ya Shilingi 551,438,000/= 30 Juni 2021. Aidha Mfuko ulikuwa na akiba ya Fedha kiasi cha Shilingi 303,101,000/= Mwanzoni mwa mwaka wa fedha 2022 ikilinganishwa na Akiba ya ya Shilingi 854,539,000/= Mwanzoni mwa Mwaka wa Fedha 2021, Hivyo ilipelekea Mfuko kubaki na Akiba ya fedha taslimu kiasi cha Shilingi 238,109,000/=, mwishoni mwaka ulioishia tarehe 30 Juni, 2022 ikilinganishwa na Shilingi 303,101,000/=, mwishoni mwa mwaka linganishi wa 2021.

8.0 TAARIFA YA MENEJA WA MFUKO KUHUSU UWEKEZAJI

- 8.1 Mkurugenzi wa Idara ya Uwekezaji ya Kampuni ya Uwekezaji ya UTT AMIS aliwasilisha Taarifa ya Meneja kuhusu uwekezaji katika kipindi cha mwaka wa fedha ulioishia tarehe 30 Juni, 2022.
- 8.2 Kwa muda wa mwaka mmoja mfuko wa Jikimu umelipa gawio lenye zaidi ya thamani ya shilingi bilioni 1.0 sawa na shilingi 12.0 kwa kila kipande. Hadi tarehe 30 Juni 2022 rasilimali za mfuko zilifikia shilingi bilioni 18.5 ikilinganishwa na shilingi bilioni 17.9 mwaka uliopita.
- 8.3 Taarifa ilieleza kuwa katika kipindi cha mwaka wa fedha ulioishia Juni 2022, UTT AMIS kama meneja wa Mfuko alitumia uzoefu na weledi alionao katika kuhakikisha mfuko unafikia mgawanyo anuai wa rasilimali kwenye uwekezaji wake wenye kuleta tija huku ikizingatia sera na miongozo mbalimbali inayotumiwa kwenye uwekezaji. Hadi kufikia tarehe 30 Juni 2022 mgawanyo anuai wa rasilimali za mfuko ilikuwa

- kama inavyoonyeshwa. Mfuko wa Jikimu umewekeza kiasi cha asilimia 28.2 kwenye hisa. Kiasi cha asilimia 70.7 kimewekezwa kwenye dhamana za serikali na asilimia 1.1 kwenye amana za benki za muda mfupi. Mfuko uliwekeza zaidi kwenye dhamana za serikali za muda mrefu (hatifungani) ili kujipatia mapato ya uhakika kwa muda mrefu. Aidha, uwekezaji katika amana za benki za muda mfupi (call account) umefanywa ili kukidhi mahitaji ya uendeshaji wa mfuko ikiwemo kulipa fedha kwa wawekezaji pindi wanapouza vipande vyao.
- 8.4 Faida ya Mfuko wa Jikimu kwa mwaka wa fedha ulioishia tarehe 30 Juni 2022 ilikuwa asilimia 13.6 ikilinganishwa na asilimia 18.8 ya mwaka uliopita. Ilielezwa kuwa kupungua kwa kiwango cha faida ni kutokana na kushuka kwa viwango vya faida kwenye maeneo ya uwekezaji ikilinganishwa na hali ilivyokuwa mwaka uliopita.
- 8.5 Muwasilishaji alieleza mambo mengine muhimu ya kuzingatia wakati wa kulinganisha faida za uwekezaji katika Mfuko wa Jikimu pamoja na kwenye amana za benki, alieleza kuwa viwango vya riba za benki vilivyoonyeshwa ni kabla ya kutoa kodi ya zuio (withholding tax) ya asilimia 10 wakati mapato ya mfuko wa Jikimu ni baada ya kutoa kodi ya zuio ya asilimia 10. Pia, jambo lingine la muhimu la kuzingatia ni kwamba mfuko wa Jikimu unaruhusu wanachama wake kuuza vipande vyao wakati wowote hivyo kumpa fursa mwekezaji kupata fedha pindi anapozihitaji na kwamba hakuna kiwango cha chini cha uwekezaji kinachoruhusu kupata faida, viwango vya faida ya mfuko inatolewa sawa kwa wawekezaji wote (wawekezaji wa kipato kidogo wa kipato cha kati na wale wenye kipato kikubwa) na kwamba Mfuko wa Jikimu hutoa gawio kwa wawekezaji wake kila robo mwaka na kwa mwaka. Alieleza zaidi pia kuwa kuwekeza kwenye mfuko wa Jikimu kuna faida zaidi ya kuwa na akaunti ya amana maana inakuongezea kipato kikubwa kutokana na viwango bora vya faida vinavyotolewa na mfuko zaidi ya viwango vya amana vilivyopo kwenye soko la fedha.
- 8.6 Kuhusu pato la Taifa, meneja alisema kuwa Kwa mwaka 2021 uchumi ulikuwa kwa kiwango cha asilimia 4.9, ukilinganisha na kiwango cha asilimia 4.8 mwaka 2020. Hata hivyo kutokana na kuwepo kwa wimbi na athari mbaya za UVIKO-19 (COVID-19) Pato la taifa limeshuka kwa asilimia 2.2. Kwa mwaka 2021, uchumi unakadiriwa kukuwa kwa zaidi ya asilimia 5.2 kutokana na shughuli mbalimbali za kiuchumi zinazoendelea nchini. Mtazamo wa ukuaji ni muhimu kwa mipango iliyosimamiwa na UTT AMIS na uchumi kwa ujumla kwani husaidia kudumisha na kuimarisha thamani ya uwekezaji nchini. Hali imara na stahimilivu juu ya mwenendo wa uchumi nchini ni muhimu kwa Mifuko ya uwekezaji wa pamoja inayosimamiwa na UTT AMIS Plc na maeneo mengine ya uwekezaji nchini. Hata hivyo uchumi imara husaidia kutunza na kuimarisha thamani ya uwekezaji na huvutia wawekezaji ndani na nje ya nchi.
- 8.7 Hali ya mfumuko wa bei nchini kwa mwaka wa fedha ulioisha Juni 2022 ni asilimia 4.4 ikilinganishwa na asilimia 3.6 iliyonakiliwa Juni 2021. Kwa kipindi hicho, mfumuko wa bei uliongezeka huku sababu kuu zikitajwa kuwa ni ongezeko la bei ya mafuta, vifaa vya ujenzi na vyakula (mahindi, ngano, viazi vitamu, mihogo na mchele). Hali ya uchumi nchini na mwenendo wa mfumuko wa bei ni stahimilivu kiasi ambacho kimwezesha wawekezaji kwenye mifuko ya uwekezaji kuwekeza kwa wingi. UTT AMIS inajitahidi kuwekeza kwenye maeneo yanayotoa faida shindani kuliko kiwango cha mfumuko wa bei.
- 8.8 Kuhusu Sekta ya benki meneja alieleza kuwa Kwa kipindi cha mwaka mmoja ulioisha tarehe 30 Juni 2022 hali ya utendaji kwa sekta ya benki nchini imeendelea kuwa imara kwani jumla ya rasilimali na amana ziliongezeka. Ongezeko kwenye rasilimali ni shilingi trilioni 6.0 (asilimia 15.1) kutoka shilingi trilioni 39.7 mwaka 2021 hadi shilingi trilioni 45.7 mwaka 2022. Jumla ya amana kwenye benki iliongezeka kwa shilingi trilioni 2.7 (asilimia 10.0) hadi kufikia shilingi trilioni 29.6 kutoka shilingi trilioni 26.9. Jumla ya mikopo imefikia shilingi trilioni 25.9 mwaka 2022 ikilinganishwa na shilingi trilioni 21.4 mwaka uliopita. Ubora wa rasilimali ambao unapimwa kwa uwiano wa mikopo isiyolipika na rasilimali kwa ujumla umeimarika kutoka asilimia 9.3 mwezi Juni 2021 hadi asilimia 8.2 mwezi Aprili 2022. Kuendelea kuimarika kwa sekta ya benki ni muhimu kwa mifuko ya uwekezaji wa pamoja na uchumi kwa ujumla kwani huduma zitolewazo na benki huchochea ufanisi kwenye uchumi.
- 8.9 Kuhusu Dhamana za Serikali ilielezwa kuwa Kwa kipindi cha mwaka mmoja ulioisha tarehe 30 Juni 2022, Benki Kuu ya Tanzania kwa niaba ya Serikali ya Jamhuri ya Muungano Tanzania ilipunguza kiasi cha dhamana za serikali za muda mfupi sokoni ikilinganishwa na mwaka uliopita. Kiasi hicho cha dhamana kilipunguzwa kwa takribani shilingi trilioni 0.3 (asilimia 13.6) kutoka shilingi trilioni 2.2 hadi shilingi trilioni 1.9. Hata hivyo, Uhitaji wa dhamana za serikali za muda mfupi uliongezeka kwa asilimia 26.0 (shilingi trilioni 0.6) hadi kufikia shilingi trilioni 2.9 kutoka shilingi trilioni 2.3 mwaka jana.

Aidha, kiasi kilichochukuliwa baada ya mnada kimeongezeka kwa asilimia 6.6 (shilingi trilioni 0.1) kutoka shilingi trilioni 1.5 hadi shilingi trilioni 1.6 Juni 2022. Kwa kipindi hicho, kiasi cha dhamana za serikali za muda mrefu kiliuzwa kwenye soko la awali ni shilingi trilioni 3.3 ikilinganishwa na shilingi trilioni 3.0 mwaka uliopita.

8.10 Kiwango cha ushiriki kwenye minada hiyo kiliongezeka hadi shilingi trilioni 6.4 (asilimia 33.3) ikilinganishwa na shilingi trilioni 4.8. Aidha kiwango kilichokubaliwa na Benki Kuu ya Tanzania baada ya mnada kilipunguzwa kwa shilingi trilioni 0.3 (asilimia 10.0) hadi shilingi trilioni 2.7 ikilinganishwa na shilingi trilioni 3.0 mwaka 2021. Kwa kipindi cha mwaka mmoja hali ya ushiriki wa wawekezaji kwenye dhamana za serikali za muda mrefu ilikua kubwa ikilinganishwa na ushiriki kwenye dhamana za muda mfupi. Ongezeko hilo la ushiriki liliongezeka kutoka asilimia 7.8, mwezi Julai 2021 hadi asilimia 14.6 mwezi Mei 2022 huku sababu kuu ikiwa ni kuongezeka kwa elimu ya uwekezaji hususani eneo hilo.

8.11 Kuhusu viwango vya Riba katika dhamana za serikali za muda mfupi Riba katika dhamana za serikali za muda mfupi zilipungua kutoka wastani wa asilimia 3.6 mwezi Juni 2021 hadi asilimia 3.0 mwezi Juni 2022. Viwango vya riba jumuishi za mikopo katika benki ya biashara ni asilimia 16.2 ikilinganishwa na asilimia 16.6. Uwekezaji kwenye amana za benki kwa muda wa mwaka mmoja zilitoa faida ya asilimia 8.0 ikilinganishwa na asilimia 8.6 mwaka 2021. Viwango vya hifadhi ya akiba kisheria vya Benki kuu kwa benki za biashara pamoja na punguzo la riba nchini viliendelea kuwa asilimia 7.0 na 5.0 mtawaliwa.

Mabadiliko ya riba katika soko la fedha na mitaji huathiri moja kwa moja thamani ya mifuko ya uwekezaji wa pamoja na uchumi kiujumla. Vivyo hivyo kuongezeka kwa riba sokoni hupelekea kuongezeka kwa thamani ya uwekezaji kwenye mifuko hususani pindi uwekezaji mpya unapofanyika.

8.12 Kwa kipindi cha mwaka mmoja kilichoisha mwezi Juni 2022, viwango vya kubadilisha fedha kati ya Shilingi ya kitanzania na fedha za kigeni vimeendelea kuwa stahimilivu. Thamani ya Shilingi kwa Dola moja ya kimarekani ilikuwa imara na ya kuridhisha, ingawa ilipungua kidogo kwa asilimia 0.2 kutoka Shilingi 2,310.4 Juni 2021 hadi Shilingi 2,315.7 Juni 2022.

8.13 Uimara wa viwango vya kubadilisha fedha ni muhimu kwa mifuko ya uwekezaji wa pamoja na serikali kwa ujumla inasaidia kutunza thamani ya rasilimali ambazo thamani yake ipo katika shilingi

za kitanzania na kuvutia wawekezaji kutoka ndani na nje ya Tanzania.

8.14 Kuhusu Soko la Mitaji na dhamana, taarifa ilieleza kuwa kwa muda wa mwaka mmoja ulioisha mwezi Juni 2022, kumekuwa na viashiria chanya katika miamala na shughuli kwenye soko la mitaji na dhamana. Mwezi Februari 2022 soko lilianzisha Hatifungani ya benki ya NMB toleo la nne (4) yenye ukomo wa miaka mitatu (3) na faida ya asilimia 8.5. Hatifungani hiyo ilifanikiwa kupata ushiriki mkubwa mara mbili zaidi ya kiwango cha fedha kilichotarajiwa.

Kwa upande wa dhamana za serikali za muda mrefu, kuanzia mwezi Novemba 2021 Benki kuu ilianzisha utaratibu wa kutoa uwekezaji kwa mara ya pili (re-issue) kupitia soko la awali. Vilevile, mwezi Aprili 2022 Benki kuu ilipunguza viwango vya riba/faida kwenye dhamana hizo. Hivyo basi, kuanzishwa na kuwepo kwa ongezeko la ushiriki na miamala sokoni kunatoa viashiria na matarajio chanya kwa wawekezaji wa ndani, nje na uchumi kwa ujumla.

8.15 Taarifa ya Soko la Upili kwa dhamana na Hatifungani zilizoordheshwa ilionyesha kuwa Kiwango cha ushiriki kwenye eneo la dhamana za serikali na hatifungani za kampuni binafsi kimeongezeka ingawa viwango vya faida vimepungua ikilinganishwa na mwaka uliopita. Mauzo ya dhamana za serikali za muda mrefu yaliongezeka kwa shilingi trilioni 1.0 (asilimia 45.4) kutoka shilingi trilioni 2.2 mwaka uliopita (Juni 2021) hadi shilingi trilioni 3.2.

Kwa kipindi hichohicho, thamani jumuishi ya mauzo kwa upande wa Hatifungani za kampuni binafsi zilipungua hadi shilingi bilioni 0.8 ikilinganishwa na shilingi bilioni 1.7 Juni 2021. Hadi Juni 2022 kulikua na jumla ya kampuni mbili (2) zilizoordheshwa zenye hatifungani za thamani ya shilingi bilioni 104.8 ikilinganishwa na shilingi bilioni 120.0 iliyonakiliwa Juni 2021. Aidha, Kiwango cha thamani kwa hatifungani za kampuni binafsi kilipungua kwa asilimia 12.6 kutokana na kuiva kwa hatifungani ya benki ya NMB (T3) na EXIM. Hatifungani zilizopo ni benki ya NMB (T4), na Taasisi ya Mikopo ya nyumba kwa benki nchini (TMRC T1, T2 & T3).

8.16 Kuhusu Soko la Hisa taarifa ilionyesha kuwa hali ya mauzo ya Hisa na shughuli sokoni ilipungua kwa takribani shilingi bilioni 405.3 (asilima 76.1) kutoka shilingi bilioni 531.9 hadi shilingi bilioni 126.6 tarehe 30 Juni 2022. Vilevile, Ukubwa wa mtaji wa soko ulipungua thamani kwa shilingi trilioni 0.9 (asilimia 5.4) hadi shilingi trilioni 15.6 kutoka shilingi trilioni 16.5.

Katika kipindi cha mwaka mmoja kampuni zifuatazo zilitangaza na kulipa gawio; TCC (Tsh. 800.0), TPCC (Tsh. 390.0), TBL (Tsh. 255), benki ya NMB (Tsh. 193.4), DSE (Tsh. 100.6), na benki ya CRDB (Tsh. 36) kwa kila hisa. Hivyo basi, kwa wawekezaji wote waliowekeza kwenye kampuni tajwa walipata gawio sawa na maelezo hapo juu.

- 8.17 Taarifa ya Mifuko ya Uwekezaji wa Pamoja, taarifa ilionyesha kuwa hadi tarehe 30 Juni 2022 jumla ya rasilimali kwenye mifuko ya uwekezaji wa pamoja inayosimamiwa na Taasisi ya UTT AMIS imefika shilingi bilioni 996.5 kutoka shilingi bilioni 612.8. Rasilimali ziliongezeka kwa asilimia 62.6 sawa na shilingi bilioni 383.7 ikilinganishwa na ongezeko la shilingi bilioni 197.5 iliyonakiliwa mwaka uliopita. Kwa kipindi chote hadi Juni 2022 kumekuwa na muamko wa uwekezaji kwenye mifuko, hali iliyopelekea ongezeko kubwa la rasilimali.
- 8.18 UTT AMIS inapenda kuwahakikishia wawekezaji wake kuwa itaendelea kubuni na kuvumbua mianya na fursa za uwekezaji kadri inavyojitokeza katika soko ili kuongeza mapato na faida kwa wawekezaji. Lengo letu ni kuvuka matarajio ya wawekezaji kwa maendeleo yao na Taifa kwa ujumla.

9.0 MASWALI, MAONI NA MAJIBU

9.1 Maswali na Maoni toka kwa Wawekezaji:

- 9.1.1 Pongezi nyingi zilitolewa kwa Bodi ya Wakurugenzi, Menejimenti na Wafanyakazi wa UTT AMIS kwa kusimamia mifuko vizuri na weledi wa hali ya juu na kuhakikisha faida nzuri inapatikana pamoja na malipo ya gawio ambayo hulipwa kwa mpango wa kila robo mwaka.
- 9.1.2 Mwekezaji alitoa pendekezo kwa bodi ya wakurugenzi kuanzisha mfuko mpya utakaowekeza kwenye tasnia ya Sanaa.
- 9.1.3 Mwekezaji alihamasisha zaidi juu ya zoezi la utoaji elimu ya uwekezaji kwenye mifuko ya pamoja kwa wafanyakazi wa Taasisi mbalimbali za serikali na binafsi. Mwekezaji aliendelea kutilia mkazo elimu kwa kundi la wastaafu na alishauri njia nzuri ya kuwafikia ni kufuatilia ratiba na kuhudhuria semina na mikutano yao ili kupanua wigo wa elimu na uwekezaji kwa watu wengi?
- 9.1.4 Mwekezaji mmoja alitaka ufafanuzi kuhusu huduma za UTT AMIS zinazotolewa kwenye tawi la CRDB Kigoma na maeneo mengine kwani haziridhishi. Pia, aliomba UTT itafute njia nzuri kwa kushirikiana na benki ya CRDB ili kuboresha huduma na kuisogeza zaidi kwa jamii.

9.1.5 Mwekezaji aliomba ufafanuzi kuhusu taarifa ya mwaka hususani taarifa juu ya mapato na matumizi (income statement) pamoja na urari wa hesabu za mfuko (balance sheet) kwani inaonesha mapato kushuka wakati thamani ya mfuko imeongezeka.

9.1.6 Mwekezaji aliuliza ni kwa nini hali ya utendaji na faida kwa mwaka uliopita ulikuwa ni nzuri ikilinganishwa na mwaka huu. Vilevile, aliendelea kuomba ufafanuzi juu ya gharama za uendeshaji kwani mwaka 2022 zimeongezeka ikilinganishwa na mwaka wa 2021?

9.1.7 Mwekezaji aliuliza ni kwa nini UTT AMIS haitoi mkono wa pole pindi mwekezaji anapofariki? Mwekezaji aliendelea kwa kutoa ushauri juu ya kutekelezwa kwa swala hilo kwani ni namna bora ya kudumisha mahusiano na wawekezaji.

9.2 Wawakilishi wa Kampuni ya Uwekezaji ya UTT AMIS walitoa ufafanuzi na kujibu maswali kama ifuatavyo: -

9.2.1 Pongezi zilipokelewa na Meneja wa mfuko na kuahidi kuendelea kusimamia vizuri kwa weledi na maarifa ili kuwaletea faida shindani katika uwekezaji wao.

9.2.2 Kuhusiana na ushauri ulitolewa na mwekezaji juu ya kuanzishwa kwa mfuko mpya utakao jhusisha na uwekezaji kwenye tasnia ya Sanaa, bodi ya UTT AMIS ilipokea ushauri na kuomba kupewa muda zaidi ili wafanye utafiti juu ya eneo hilo.

9.2.3 Suala la utoaji wa elimu ya uwekezaji katika mifuko kwa watanzania, ufafanuzi ulitolewa kuwa Meneja wa mfuko anafanya jitihada kubwa kuhakikisha elimu ya mifuko ya UTT AMIS inawafikia watanzania wengi ili waweze kunufaika na mifuko inayosimamiwa na UTT AMIS. Mpaka sasa meneja amekuwa akifanya matangazo ya mifuko na faida zake kupitia redio mbalimbali, mikutano, semina, magazeti, kupitia mitandao ya kijamii na vyombo vingine vya Habari ili kuhakikisha watanzania wote wanafikiwa ili waweze kunufaika na Mifuko ya UTT AMIS. Hata hivyo, mwakilishi wa UTT alishukuru kwa mapendekezo yaliyotolewa na aliwaomba wawekezaji wazidi kuwa mabalozi wazuri wa UTT kwa ndugu, jamaa na marafiki.

9.2.4 Kuhusiana na utoaji wa elimu na kuwepo kwa huduma za UTT kwenye matawi ya CRDB nchini. Mwakilishi kutoka CRDB alieleza kuwa kwa kushirikiana na UTT wameshaanza kutoa elimu kwa wafanyakazi wa CRDB kwa njia ya mtandao (video conference) kwenye matawi yote.

9.2.5 Ufafanuzi ulitolewa na mwakilishi kutoka UTT

AMIS juu ya swali la ongezeko la thamani ya mfuko na kupungua kwa mapato. Mwakilishi alisema thamani ya mfuko au ukubwa wa mfuko huchangiwa na ongezeko la mauzo ya vipande wanavyonunua wawekezaji wakati huo mapato ya mfuko huletwa na faida kutoka kwenye maeneo mfuko ulipowekeza. Hivyo basi kwa mwaka huu (2022) faida na thamani kwenye sehemu ya uwekezaji ilipungua ikilinganishwa na mwaka uliopita.

9.2.6 Kuhusu kupungua kwa kiwango cha faida ikilinganishwa na mwaka wa 2021. Mwakilishi alisema na akarejea jedwali namba mbili (2) na namba tano (5) yaliyopo kwenye taarifa ya mwaka na kueleza kwamba kwa mwaka wa fedha 2022 viwango vya faida sokoni vilipungua kama inavyoonekana kwenye majedwali tajwa hapo juu. Hivyo basi, kupungua kwa viwango vya faida sokoni kunapunguza kiwango cha ongezeko la faida na thamani ya uwekezaji kiujumla.

9.2.7 Ufafanuzi ulitolewa juu ya utoaji wa mkono wa pole endapo mwekezaji akifariki. Mwakilishi alisema UTT AMIS kwa sasa haitoi rambirambi wala mkono wa pole ingawa mwakilishi aliendelea kutoa utaratibu na kuwakumbusha wawekezaji kuwa na desturi ya kutaja warithi/mrithi pindi wanapofungua akaunti mpya au wakati wanapoboresha taarifa zao za usajili UTT AMIS ili kusaidia uendelezaji wa uwekezaji.

10. KUFUNGA MKUTANO

Kwa kuwa hakukuwa na masuala zaidi ya kujadili, Mwenyekiti wa Bodi ya Wakurugenzi wa Kampuni ya Uwekezaji ya UTT AMIS aliwashukuru Wawekezaji wote kwa kuhudhuria katika Mkutano huo. Pia aliwahakikishia ya kuwa mawazo na mapendekezo yaliyotolewa katika

Mkutano yatazingatiwa na yale yanayowezekana yatatekelezwa. Mwisho aliwatakia heri ya sikukuu za Krismasi na Mwaka Mpya 2024. Mkutano ulifungwa saa tisa na dakika arobaini Mchana.

.....
MWENYEKITI

.....
KATIBU

.....
TAREHE

KIAMBATISHO “A”

ORODHA YA WAWEKEZAJI WA MFUKO WA KUJIKIMU WALIOHUDHURIA KWENYE MKUTANO WA KUMI NA MOJA (11) WA MWAKA WA MFUKO ULIOFANYIKA KATIKA UKUMBI WA MIKUTANO WA KITUO CHA MIKUTANO CHA KIMATAIFA CHA JULIUS NYERERE, DAR ES SALAAM TAREHE 20 NOVEMBA 2022

S/N	JINA LA MUWEKEZAJI
1	ABDUL AMANZI MAKONGWA
2	ABDULRAHMAN ABUSHEIKH MDIMU
3	AGNES THOBIAS MKAMATI
4	AINEA YOSIA KATONDO
5	AISA LUKA MUSHI . .
6	AISHI JERAMIAH KITOMARI
7	ALEX CHIPANDA SENEDA
8	AMINA RAZAHUSSEIN RAMJI
9	AMON BONIPHACE KARAMBA
10	ANNA JONASAI MAPHOLE
11	ANTHONY ABRAHAM MKWESO
12	ASHURA SHABANI MRISHO
13	AUGUST BENEDICT KOWERO
14	AUGUSTINO JONAS MWOGOSI
15	AURELIA IGNAS KAPINGA
16	BETTY MLANGALA KATONDO
17	CHARLES KASHASHA MUTALEMWA
18	CHRISTINA LUCAS MATERU
19	CHRISTOPHA GWERINO KANGALAWE
20	COTWU(ZANZIBAR)
21	DOMINIC PETER GANDYE
22	ELIAREMISA NDETAULO AYO
23	ELIAS MUGALILO KWANAMA
24	ELIZABETH DOSLA GEAY
25	ELIZABETH MOSES KACHIMA
26	ELIZABETH MOSTA MUSA
27	EMMANUEL JOSEPH MBASHA
28	ENGLIBERTA FELISTA MAPUNDA
29	ERASTO BAYNETH CHIWANGA
30	Erasto Mosses Ipyana
31	ESTRIDA JULIUS MGANGA
32	FIDELIA ELIAH MEENA

33	FLORA LINUS OPODI
34	FRANCIS JOSEPH COSMAS
35	FULGENCE PETER KASANDA . .
36	GEOFFREY GAMALIEL KANZA
37	GERALD EVARIST NJIMBA
38	GERALDINE KOKWENDA MWIJAGE
39	GERVAS JOSEPH KAVISHE
40	GLADNESSNOELIA MERITUS NJEAMA
41	GODWIN ELIAS MNZAVA
42	GOVERNMENT EMPLOYEES PROVIDENT FUND
43	GRATION CHRISTOPHER RWEZAULA
44	JAMES MALEMBEKA KASEMBO
45	JANE ARTHUR MASANJE
46	JANE NKULANGOWE AGWANDA
47	JESSICA ERNEST SWAI
48	JOSEPH ALISONATHAN KELYA
49	JOSEPHINE DAMALI LWIZA
50	JOYCE MDOE SHAIIDI
51	JUMA BAKARI MUSSA
52	JUMAPILI ABDALLAH KHALIKI
53	KASIMU ABDALAH UGAMA
54	KINONI ADAM WAMUNZA
55	MARCO CONSTANTINE KASUGA
56	MARGARET STEPHEN BUBERWA
57	MARIETHA ALEX NDIMBO
58	MARY DIDAS KEREPI
59	MERITUS MARTINE NJEAMA
60	MKUMBO EDSONI MSENGI
61	MNAZI MMOJA PRIMARY SCHOOL 1990 GROUP
62	MONICA PIUS MSEKWA
63	MORAVIAN KARIAKOO SACCOS
64	MOSES CHARLES MWAMWALA

S/N	JINA LA MUWEKEZAJI
65	MRISHO MWANAWANDE MADALLALI
66	MWANAMVUA ALMASSY HASSAN
67	NANCY ROWLAND SWAI
68	NAOMI SAMUEL MAKAMBA
69	NATHANIEL JANUARI NDIMBO
70	NOAH JORAM NZAWILA
71	ONESMO RICHARD NDAKI . .
72	RAMADHANI HASSANI ABEDI
73	RASHID MRISHO RASHID
74	ROSEMARY NIYO BGOYA
75	ROWLAND ONISAEL SWAI
76	ROZMIN JOHN HUNGU
77	SELINA THOMAS LYAPINDA
78	SILVESTER KAHINDI KULINGA
79	SIMON LEONARD MDOE
80	SOPHIA RICHARD MGAYA
81	VERONICA ROCHUS KANWERA
82	VIDA KIRENGA RUSIMBI
83	WILBAFOS JULIUS KIRUMBA
84	ZANZIBAR SOCIAL SECURITY FUND
85	ZIARA JAAFAR MSOLOMI

3

Yatokanayo na
Mkutano Mkuu wa
Kumi na Moja

YATOKANAYO NA MUHTASARI WA MKUTANO WA KUMI NA MOJA (11) WA MWAKA WA MFUKO WA JIKIMU ULIOFANYIKA TAREHE 20 NOVEMBA 2022

Katika Mkutano wa kumi na moja (11) wa Mfuko wa Jikimu uliofanyika tarehe 20 Novemba 2022 katika Ukumbi wa mikutano wa Julius Kambarage Nyerere (JKNICC) Dar es Salaam, Mkutano uliazimia kutekeleza mambo kadhaa. Ifuatayo ni taarifa ya utekelezaji wa maamuzi hayo:

UAMUZI/MAELEKEZO	UTEKELEZAJI
<p>9.2 Majibu na Ufafanuzi kwa Maswali na Hoja za wawekezaji</p> <p>9.2.2 Kuhusiana na ushauri uliotolewa na mwekezaji juu ya kuanzishwa kwa mfuko mpya utakao jihusisha na uwekezaji kwenye tasnia ya Sanaa, bodi ya UTT AMIS ilipokea ushauri na kuomba kupewa muda zaidi ili wafanye utafiti juu ya eneo hilo.</p>	<p>Jambo hili lilipokelewa na Kampuni ya UTT AMIS inaendelea kulifanyia utafiti zaidi kabla ya kufanya maamuzi.</p>

Jikimu
Income Scheme
LIVE WELL ... YOU DESERVE IT

TAARIFA FUPI YA MWAKA YA MFUKO WA JIKIMU

Jikimu
Income Scheme
LIVE WELL ...YOU DESERVE IT



4

Taarifa ya
Mwenyekiti wa Bodi

TAARIFA YA MWENYEKITI

Ndugu Wawekezaji,

KKwa niaba ya Bodi ya Wakurugenzi, ninayo furaha kuwakaribisha nyote katika Mkutano Mkuu wa Kumi na Moja (11) wa Mfuko wa Jikimu. Tunawashukuru kwa kutenga muda wa kuhudhuria mkutano huu ambao utajadili maendeleo ya Mfuko kwa mwaka wa fedha ulioishia 30 Juni 2023.



Ndugu wawekezaji, ninaamini mmekuwa mkifuatilia maendeleo ya Mfuko wa Jikimu na kwamba mmeipokea na kuisoma taarifa ya Mfuko kwa kipindi cha mwaka ulioishia tarehe 30 Juni 2023. Ninayo furaha kuwajulisha kuwa utendaji wa mfuko kwa kipindi hicho umeendelea kuwa mzuri. Faida kwa wawekezaji ilikuwa kubwa ikilinganishwa na kigezo linganifu (Performance Benchmark). Faida kwa mwaka ilikuwa asilimia 14.0 ikilinganishwa na asilimia 13.6 ya mwaka ulioishia tarehe 30 Juni 2022. Faida iliyopatikana iko sawa na maendeleo ya soko la fedha na ni kubwa kuliko kigezo linganifu cha asilimia 7.6. Katika kipindi cha mwaka wa fedha ulioishia Juni 2023, thamani ya mfuko iliongezeka kutoka Shilingi bilioni 18.5 iliyofikiwa tarehe 30 Juni 2022 hadi Shilingi bilioni 20.0 tarehe 30 Juni 2023. Ongezeko hili la thamani ya Mfuko linatokana na faida nzuri inayopatikana, matumizi ya tekinolojia katika kufanya miamala ya uwekezaji, kuongezeka kwa imani na elimu juu ya faida zinazopatikana kupitia Mifuko ya uwekezaji wa pamoja.

Mwenendo wa Uchumi na Mazingira katika Masoko ya Fedha

Ndugu wawekezaji, wakati Dunia inazidi kupata ahueni juu ya athari za UVIKO 19 na madhara ya vita nchini Ukraine, hali ya uchumi, kwa mujibu wa machapisho ya Ofisi ya Taifa ya Takwimu, imeendelea kuimarika na kukua kwa asilimia 4.7 kwa mwaka 2022 na kiwango cha asilimia 5.4 na asilimia 5.2 kwa robo ya kwanza na ya pili kwa mwaka 2023 mtawalia. Ukuaji uchumi wa Tanzania umekuwa ni zaidi ya ukuaji katika nchi za ukanda wa Jangwa la Sahara na nchi za ukanda wa Ushirikiano wa Maendeleo Kusini mwa Afrika (SADC) ambao ni asilimia 3.5. Kwa mujibu wa taarifa za Benki Kuu ya Tanzania, ya kipindi cha robo mwaka ilichoishia tarehe 30 Juni 2023, mfumuko wa bei ulikuwa asilimia 4.0, ikilinganishwa na wastani wa asilimia 12.6 kwa nchi za Afrika Mashariki na asilimia 17.1 kwa nchi za ukanda wa SADC. Kwa kipindi cha mwaka mmoja uliopita, viwango vya riba katika soko havikubadiriwa sana, ikiashiria uimara wa soko kwa ujumla. Kwa upande mwingine, thamani ya shilingi ya Tanzania dhidi ya dola ya Marekani ilipungua kidogo kwa kiwango cha asilimia 1.0 na kuongezeka thamani dhidi ya fedha za baadhi ya nchi za Afrika Mashariki kwa viwango vya hadi asilimia 15.0.

Kuhusu maendeleo ya Soko la Mitaji na Dhamana, ambalo utendaji wake hupimwa kwa kuangalia mabadiliko ya Fahirisi (Tanzania Share Index), imeonesha kuwa na maendeleo mazuri. Katika kipindi cha mwaka kilichoishia tarehe 30 Juni 2023, kumekuwa na ongezeko la asilimia 4.1 ambapo iliongezeka toka 3,928.5 tarehe 30 Juni 2022 hadi 4,091.8 tarehe 30 Juni 2023. Ongezeko hili ni chini ya lile la tarehe 30 Juni 2022 ambalo lilikuwa ni asilimia 7.5. Hii inamaanisha kuwa, kwa kipindi cha mwaka ulioishia tarehe 30 Juni 2023, bei za Hisa kwa ujumla ziliongezeka japo kwa kiwango kidogo ikilinganiswa na mwaka uliopita.

Sababu za kupanda kwa bei za Hisa kulichagizwa na utendaji mzuri wa Makampuni yaliyoorodheshwa katika Soko la Hisa la Dar es Salaam, kuongezeka imani kwa wawekezaji wa ndani na wa nje ya nchi na kuboreshwa kwa mazingira ya uwekezaji hapa nchini. Tunamshukuru Rais wa Jamhuri ya Muungano wa Tanzania, Mheshimiwa Samia Suluhu Hassan na Serikali kwa ujumla kwa kuendelea kusimamia na kuweka mazingira bora ya biashara.

Utendaji wa Mifuko na Maendeleo Mengineyo

Ndugu Wawekezaji, kuhusu utendaji wa Mifuko kwa mwaka wa fedha ulioishia 30 Juni 2023, viashiria vya kiuchumi vinaonesha kwamba Kampuni ya UTT AMIS pamoja na Mifuko inayoisimamia imeendelea kufanya vizuri. Kwa upande wa thamani ya Mifuko imeongezeka kutoka Shilingi bilioni 996.5 tarehe 30 Juni 2022 hadi kufikia Shilingi trilion 1.535 tarehe 30 Juni 2023. Hili ni ongezeko la shilingi bilioni 538.9, sawa na asilimia 54.0 ikilinganishwa na ongezeko la shilingi bilioni 383.7, sawa na asilimia 62.6 kwa mwaka uliotangulia. Ongezeko la ukubwa wa Mifuko umetokana na ongezeko la idadi ya Wawekezaji 47,480, sawa na asilimia 24 waliojiunga katika Mifuko kwa mwaka 2023 ikilinganishwa na Wawekezaji 29,832, sawa na asilimia 17 waliojiunga mwaka wa fedha uliotangulia. Kama nilivyosema hapo awali kwamba mifuko yote imetoa faida nzuri kwa wawekezaji wake. Faida kwa mfuko wa Jikimu ilikuwa asilimia 14.0.


Ndugu Wawekezaji, katika kipindi cha mwaka ulioishia tarehe 30 Juni 2023, Kampuni ya UTT AMIS imeendelea na utekelezaji wa Mpango Mkakati wake wa miaka mitano unaoishia Mwezi wa Juni Mwaka 2024 ambao umeweka kipaumbele katika matumizi ya teknolojia. UTT AMIS imeendelea kuboresha mifumo ya undeshaji wa mifuko kupitia teknolojia ili kufanya taratibu za uwekezaji kuwa rafiki na rahisi zaidi. Teknolojia inayotumika inajumuisha utoaji wa huduma kwa wawekezaji kwa kutumia simu za kiganjani na matumizi ya mifumo ya kibenki iliyounganishwa na mifumo ya UTT AMIS ili kuboresha mtiririko wa miamala ya uwekezaji. Lengo la uunganishwaji huu ni kuongeza tija na ufanisi kwa kupunguza mlolongo wa hatua za uchakataji wa miamala inayofanywa kwa njia za kibenki. Katika kipindi kilichoishia tarehe 30 Juni 2023, UTT AMIS imekamaliza uunganishaji wa mifumo yake na mifumo ya Benki za NMB, Benki ya Taifa ya Biashara (NBC) na Benki ya Stanbic. Aidha, UTT AMIS imeendelea na miradi ya kuunganisha na mifumo ya Benki ya EXIM, Benki ya Absa, Benki ya KCB, Benki ya Watu wa Zanzibar, Benki ya DCB na Benki ya UBA ambayo ipo katika hatua mbalimbali za utekelezaji. Ni matumaini yangu kuwa pindi miradi hii itakapokamilika, miamala ya kidijitali, ambayo sasa ni asilimia 70 itaongezeka na kufikia asilimia ya juu zaidi. Kampuni ya UTT AMIS itaendelea kuelimisha umma juu ya manufaa ya matumizi ya njia za kidijitali katika uwekezaji huku ikiendelea kuwekeza katika mifumo mipya ili kutoa huduma bora zaidi kipindi kijacho.

Matarajio ya mwaka 2023/24

Ndugu Wawekezaji, kwa kipindi cha miaka minne ya utekelezaji wa Mpango Mkakati wa Kampuni ya UTT AMIS unaoishia Juni 2024 kumekuwa na mafanikio makubwa zaidi ya ilivyotarajiwa. Tukiwa tumbakiwa na mwaka mmoja wa utekelezaji wa mpango mkakati huo, Kampuni imeshaanza kuandaa mpango mkakati mpya wa miaka mitano mpaka mwaka 2029 huku ikiendelea kukamilisha vipaumbele vilivyoainishwa kwenye mpango mkakati wa sasa, ikiwemo kuboresha mifuko na huduma kwa wawekezaji pamoja na kubainisha fursa nyingine za kibiashara kwa manufaa ya wawekezaji, Serikali pamoja na wadau wengine. UTT AMIS itaendelea kuboresha uendeshaji wa mifuko ili uwe wa kisasa zaidi na kuhakikisha wawekezaji wanapata faida shindani na nzuri kuendana na hali ya soko.

Shukrani

Ndugu Wawekezaji, Katika kuhitimisha taarifa yangu, napenda niwashukuru nyote kwa ushirikiano na imani yenu kwa UTT AMIS na Mfuko wa Jikimu kwa kipindi chote cha mwaka ulioishia tarehe 30 Juni 2023. Kwa namna ya kipekee nipende kuishukuru Serikali kupitia Wizara ya Fedha, Ofisi ya Msajili wa Hazina, Mamlaka ya Masoko ya Mitaji na Dhamana, Msimamizi wa Mifuko ambaye ni Benki ya CRDB, Soko la Hisa la Dar es Salaam pamoja na Madalali wake, Wajumbe wenzangu wa Bodi ya Wakurugenzi, Wafanyakazi wa UTT AMIS na Wadau wote ambao wameendelea kuiwezesha UTT AMIS kutekeleza majukumu yake katika mwaka huu wa fedha. Ni matumaini yangu kuwa ushirikiano huu utaendelea kwa manufaa ya Wawekezaji wetu na maendeleo ya Soko la Mitaji na Sekta ya Fedha hapa Nchini kwetu.



Casmir Sumba Kyuki
Mwenyekiti wa Bodi



5


Taarifa ya Mwangalizi
wa Mfuko wa Jikimu

TAARIFA YA MWANGALIZI WA MFUKO WA JIKIMU KWA WAWKEZAJI

Tukiwa ni waangalizi wa Mfuko wa **Jikimu**, Jukumu letu ni kusimamia kwamba utendaji wa meneja wa mfuko unaendana/ unazingatia waraka wa makubaliano ili kuhakikisha maslahi bora ya wenye vipande. Katika utekelezaji wa kazi hii, mwangalizi wa mfuko ana majukumu yafuatayo; Uangalizi wa mali za mfuko, kuhakikisha meneja wa mfuko anatumia njia/mbinu sahihi katika kukokotoa mahesabu ya thamani ya mfuko sambamba na mkataba wa makubaliano, na pia kuhakikisha viwango vya uwekezaji vinazingatiwa.

Katika kipindi cha mwaka huu wa fedha, kilichoanzia tarehe 01.07.2022 mpaka 30.06.2023, Benki ya CRDB kama mwangalizi wa mfuko wa **Jikimu**, tumeendeleza uangalizi wa mwenendo wa shughuli za meneja wa mfuko, utekelezaji wake na kuangalia changamoto kwenye uwekezaji.

Kwa kuzingatia hayo, tunapenda kuwathibitishia kwamba shughuli za uwekezaji kwenye mfuko wa **Jikimu** na wajibu wa meneja wa mfuko (UTT AMIS), vimeendeshwa/ vimetekelezwa kufuatana na vipengele vya waraka wa makubaliano. Tukizingatia suala la imani/ uaminifu wa wenye vipande kwenye mfuko, tunathibitisha kwamba maslahi ya wenye vipande ndani ya mfuko wa **Jikimu** yanalindwa na kuzingatiwa ipasavyo, na meneja ameendesha mfuko kulingana na waraka wa makubaliano.



Abdulmajid M. Nsekela

Afisa Mtendaji Mkuu na Mkurugenzi Mtendaji

Tarehe: 01 Novemba, 2023



6

Taarifa ya Mkaguzi
wa Hesabu za Mfuko

TAARIFA YA MKAGUZI KUHUSU MUHTASARI WA HESABU ZA MFUKO WA JIKIMU (JIKIMU FUND)

KPMG

Jengo la Luminary

Ghorofa ya 2, Kitalu Na. 574

Barabara ya Haile Selassie, Msasani

S. L. P. 1160, Dar es Salaam

Simu: +255 22 2600330

Barua Pepe: info@kpmg.co.tz

Tovuti: www.kpmg.co.tz

Maoni

Muhtasari wa hesabu za Mfuko ambao unajumuisha muhtasari wa Urari wa hesabu za Mfuko mnamo tarehe 30 Juni 2023, muhtasari wa Mapato na Matumizi, muhtasari wa Mabadiliko ya Thamani ya Mfuko pamoja na muhtasari wa Mtiririko wa Fedha umetayarishwa kutoka katika taarifa kamili ya ukaguzi ya Mfuko wa Jikimu kwa kipindi cha mwaka unaoishia tarehe 30 Juni 2023.

Kwa Maoni yetu, Muhtasari wa Hesabu za Mfuko wa Jikimu unaendana na taarifa kamili ya hesabu za Mfuko zilizokaguliwa kulingana na vigezo vilivyoelezwa kwenye dokezo namba 1.

Muhtasari wa Taarifa ya Hesabu za Fedha

Muhtasari wa taarifa ya hesabu za fedha haioneshi taarifa zote kwa mujibu wa viwango vya kimataifa vya utoaji wa taarifa za kifedha (IFRS standards as issued by the International Accounting Standards Board (IFRS standards)). Muhtasari huu wa hesabu pamoja na hii taarifa yetu siyo mbadala wa taarifa kamili ya hesabu za kifedha iliyokaguliwa. Muhtasari wa hesabu za kifedha pamoja na taarifa kamili ya hesabu zilizokaguliwa haijumuishi matukio au miamala baada ya tarehe za taarifa ya hesabu za fedha zilizokaguliwa.

Taarifa ya Ukaguzi na Hesabu za Fedha zilizokaguliwa

Maoni ya ukaguzi (audit opinion) yasiyokuwa na kasoro juu ya taarifa kamili ya ukaguzi wa hesabu za fedha za Mfuko yalitolewa kwenye taarifa ya tarehe 11 Novemba 2023 kwa mwaka wa fedha ulioishia tarehe 30 Juni 2023.

Taarifa kwa mwaka wa fedha unaoishia tarehe 30 Juni 2023 inajumuisha mambo mengine Muhimu juu ya ukaguzi wa hesabu za mfuko.

Majukumu ya Meneja Kuhusu Muhtasari wa Hesabu za Fedha za Mfuko

Meneja wa Mfuko anahusika na utayarishwaji wa muhtasari wa hesabu za fedha za Mfuko kwa mujibu wa vigezo kama ilivyoainishwa kwenye dokezo namba 1.

Majukumu ya Mkaguzi wa Hesabu za Mfuko

Majukumu yetu kama wakaguzi wa hesabu za Mfuko ni kutoa maoni kama muhtasari wa hesabu za Mfuko unaendana na taarifa kamili ya ukaguzi wa hesabu za fedha na kwa mujibu wa taratibu zetu za ukaguzi, ukaguzi ambao ulifanywa kwa mujibu wa viwango vya kimataifa vya ukaguzi (International Standards on Auditing-ISA) 810 (kama ilivyorekebishwa), "Kazi za kuripoti juu ya Muhtasari wa taarifa za kifedha"

Hili ni toleo lililotafsiriwa la ripoti ya Mkaguzi liyosainiwa katika toleo la Kiingereza.

Dokezo juu ya vigezo vya kutayarisha Muhtasari wa Hesabu

Muhtasari wa taarifa ya hesabu za fedha umetayarishwa kutoka kwenye taarifa kamili ya ukaguzi, iliyotayarishwa kwa mujibu wa viwango vya kimataifa vya utoaji wa taarifa za kifedha (IFRS standards) mnamo tarehe 30 Juni 2023.

Taratibu za kutayarisha muhtasari wa hesabu za fedha unaitaka menejimenti kuamua kiwango cha taarifa zitakazojumuishwa katika muhtasari ili kuendana kwa kiwango kikubwa na taarifa kamili ya ukaguzi au kutoa taswira ya muhtasari iliyosawa na taarifa ya hesabu za fedha zilizokaguliwa

Menejiment imetayarisha hesabu hizi kwa kuzingatia vigezo vifuatavyo:

- (a) Muhtasari wa Hesabu unajumuisha hesabu zote za mfuko zilizoko katika taarifa ya hesabu zilizokaguliwa;
- (b) Taarifa zilizopo kwenye muhtasari wa hesabu zinashabihiana na taarifa ya hesabu za mfuko zilizokaguliwa na
- (c) Jumla kuu, jumla ndogo pamoja na taarifa linganifu zilizopo kwenye hesabu zilizokaguliwa zimeonyeshwa pia katika muhtasari wa hesabu ulioandaliwa

Taarifa ya hesabu za Mfuko wa Jikimu zilizokaguliwa zinapatikana katika ofisi ya Kampuni ya Uwekezaji ya UTT (UTT AMIS).





7

Taarifa ya
Hesabu za Mfuko

**TAARIFA YA MAPATO NA MATUMIZI (Statement of Profit or Loss and
Other Comprehensive Income)
KWA MWAKA ULIOISHIA 30 JUNI 2023**

	2023	2022
	TSH'000	TSH'000
Mapato yatokanayo na Uwekezaji/riba	2,175,343	2,100,237
Faida/(hasara) kwenye uthamini wa mali za kifedha	249,133	337,093
Mapato mengineyo	593,930	490,255
Jumla ya Mapato	3,018,406	2,927,585
Gharama za Meneja	(341,901)	(315,405)
Gharama za Mwangalizi wa Mfuko	(20,000)	(20,000)
Gharama za Mauzo ya Dhamana na Hisa	(6,348)	(6,958)
Gharama za Ukaguzi wa Hesabu	(2,483)	(3,564)
Gharama za Mauzo ya Vipande	(92,808)	(89,831)
Gharama nyinginezo za Uendeshaji	(33,476)	(49,726)
Jumla ya Gharama za uendeshaji	(497,016)	(485,484)
Mapato kabla ya gawio kwa wenye Vipande	2,521,390	2,442,101
Gawio la mapato kwa wenye vipande	(1,432,862)	(1,389,365)
Ongezeko la Thamani (Mapato) Kwa Wakezaji Kabla ya Kodi	1,088,528	1,052,736
Kodi	(14,746)	(14,936)
Ongezeko la Thamani (Mapato) Kwa Wakezaji Baada ya Kodi	1,073,782	1,037,800
Mapato mengineyo(other comprehensive income)	-	-
Ongezeko halisi la thamani ya Mfuko	1,073,782	1,037,800

**URARI WA HESABU ZA MFUKO (BALANCE SHEET) MNAMO
TAREHE 30 JUNI 2023**

	2023	2022
	TSH'000	TSH'000
Rasilimali za Mfuko		
Fedha Taslim	704,313	238,109
Dhamana za Serikali	13,800,962	12,852,592
Uwekezaji Katika Hisa	5,589,990	5,240,856
Rasilimali nyinginezo (other receivables)	35,486	70,608
Jumla ya Rasilimali	20,130,751	18,402,165
Dhima ya Mfuko		
Dhima Nyinginezo	(787,678)	(519,501)
Jumla ya Dhima ya Mfuko	(787,678)	(519,501)
Thamani Halisi ya Mfuko	19,343,073	17,882,664
Inawakilishwa na:		
Thamani Halisi ya Mfuko	19,343,073	17,882,664
Idadi ya Vipande	120,653,572	118,211,519
Thamani ya Kipande	160.32	151.28

**TAARIFA YA MABADILIKO YA THAMANI YA MFUKO (STATEMENT OF
CHANGES IN NET ASSETS ATTRIBUTABLE TO UNIT HOLDERS)
KWA MWAKA ULIOSHIA 30 JUNI 2023**


	2023	2022
	TSH'000	TSH'000
Thamani ya mfuko mwanzoni mwa mwaka(Julai 1)	17,882,664	17,120,444
Mabadiliko/Ongezeko ya thamani ya mfuko	1,073,782	1,037,800
	<u>18,956,446</u>	<u>18,158,244</u>
Miamala (Transactions) ya wenye vipande kwa mwaka		
Mauzo ya vipande (Sales)	3,938,671	2,929,819
Ununuzi ya vipande (Repurchase)	(3,552,044)	(3,205,399)
Mabadiliko ya thamani ya mfuko	386,627	(275,580)
Thamani halisi ya Mfuko	19,343,073	17,882,664

Jikimu
Income Scheme
LIVE WELL ...YOU DESERVE IT

TAARIFA YA MTIRIRIKO WA FEDHA (CASH FLOWS STATEMENT) KWA MWAKA UNAOISHIA 30 JUNI 2023


	2023	2022
	TSH'000	TSH'000
FEDHA ITOKANAYO NA SHUGHULI ZA UENDESHAJI		
Ongezeko la Thamani (Mapato) Kwa Wawekezaji baada ya Kodi	1,073,782	1,037,800
Imerekebishwa na:		
Gawio kwenye hisa	(262,734)	(237,838)
Faida itokanayo na mabadiliko ya thamani ya dhamana	(249,133)	(337,093)
Gawio kwa wenye vipande	1,432,862	1,389,365
Kodi ya zuio	14,746	14,936
Mapato yatokanayo na riba (effective interest rate method)	(1,912,609)	(1,862,399)
Fedha iliyopatikana kabla ya mabadiliko ya Mtaji wa uendeshaji:	96,914	4,771
Mabadiliko ya Mtaji wa uendeshaji		
Dhamana za serikali	(882,723)	(413,821)
Gawio lililopokelewa	(100,001)	(449)
Ongezeko /(Kupungua) kwa dhima ambazo mfuko haujalipwa	35,122	23,857
Ongezeko /(Kupungua) kwa dhima ambazo mfuko haujalipa	86,944	(235,163)
Fedha iliyopatikana kutoka kwenye shughuli za uendeshaji	(763,744)	(620,805)
Mapato yaliyopokelewa kutokana na uwekezaji katika hisa	262,734	246,504
Mapato yaliyopokelewa kutokana na riba	1,846,962	1,991,549
Kodi iliyolipwa hadi sasa	(14,746)	(14,936)
Fedha halisi itokanayo na shughuli za uendeshaji	1,331,206	1,602,312
AMANA YA MFUKO (FINANCING ACTIVITIES)		
Mauzo ya Vipande (Sales of Units)	3,938,671	2,929,819
Ununuzi (Repurchase) wa Vipande	(3,552,044)	(3,205,399)

Gawio lililolipwa	(1,251,629)	(1,391,724)
Fedha halisi iliyotumika kutokana na miamala ya wenye vipande	<u>(865,002)</u>	<u>(1,667,304)</u>
Ongezeko/(Punguzo) halisi la Fedha	466,204	(64,992)
Salio la fedha mwanzoni mwa Mwaka	<u>238,109</u>	<u>303,101</u>
Salio la fedha mwishoni mwa Mwaka	<u>704,313</u>	<u>238,109</u>



Mkurugenzi

Tarehe: Novemba, 2023



Mkurugenzi

Tarehe: Novemba, 2023





8

Taarifa ya Meneja
kuhusu Uwekezaji

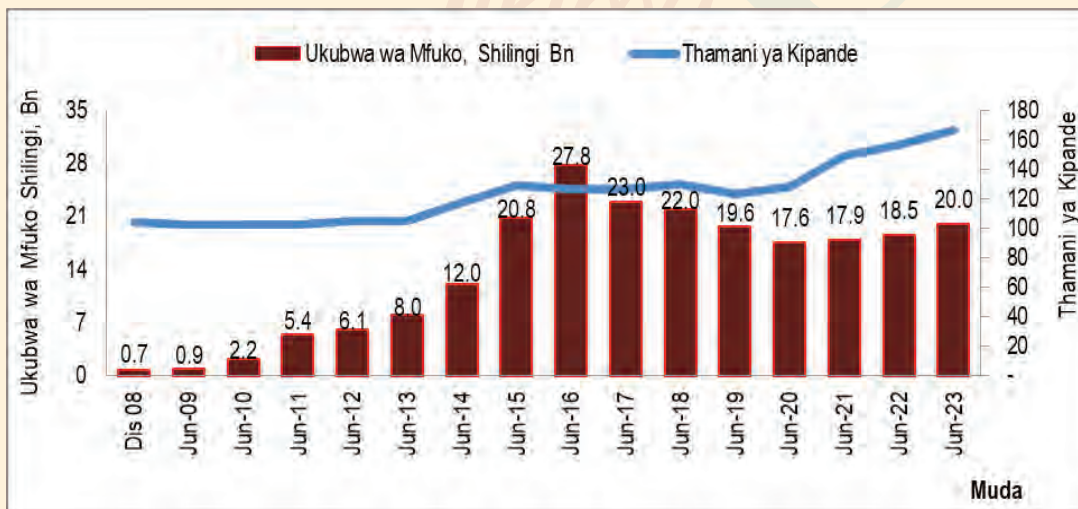
Mfuko wa Jikimu ni mfuko wa wazi ulioanzishwa kwa kusudi la kuwasaidia wawekezaji kupanga na kujipatia mapato ya mara kwa mara kwa ajili ya kukidhi gharama za maisha huku wakifaidika na ongezeko la mtaji katika uwekezaji walioufanya. Mfuko unampatia mwekezaji fursa ya kuchagua mojawapo kati ya aina tatu za mgawo wa malipo (a) Gawio la kila robo mwaka (b) Gawio la kila mwisho wa mwaka (c) Kukuza mtaji.

1.0 Ukubwa wa Mfuko na Thamani ya Kipande

Kwa muda wa mwaka mmoja mfuko wa Jikimu umelipa gawio lenye zaidi ya thamani ya shilingi bilioni 1.0 sawa na shilingi 12.0 kwa kila kipande. Thamani ya kipande iliongezeka kutoka shilingi 153.7 (2022) hadi shilingi 166.1 mwaka 2023. Aidha, faida kwa mwaka jumuishi na gawio ni asilimia 14.0.

Ukubwa wa mfuko uliongezeka kwa shilingi bilioni 1.5 (asilimia 8.1) hadi shilingi bilioni 20.0 ikilinganishwa na shilingi bilioni 18.5 mwaka uliopita (2022).

Chati Na. I: Ukubwa na thamani ya kipande kwa mfuko wa Jikimu hadi tarehe 30 Juni 2023

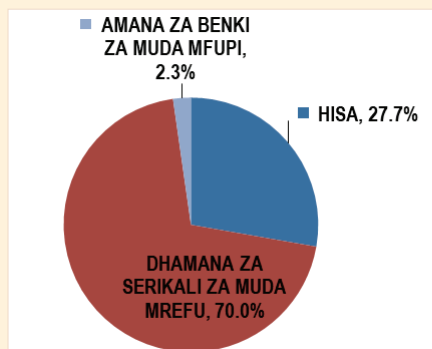


2.0 Mgawanyo wa Uwekezaji

Katika kipindi cha mwaka wa fedha ulioishia tarehe 30 Juni 2023, UTT AMIS kama meneja wa Mfuko alitumia uzoefu na weledi katika kufikia mgawanyo anuai wa rasilimali kwa matakwa ya sera za mfuko wa Jikimu. Mgawanyo anuai wa rasilimali za mfuko mwezi Juni 2023 ulikuwa kama inavyoonekana kwenye chati namba II hapo chini:-

Chati Na. II: Mgawanyo wa Uwekezaji wa Mfuko wa Jikimu hadi tarehe 30 Juni 2023

Mfuko wa Jikimu umewezeza kiasi cha asilimia 27.7 kwenye hisa. Kiasi cha asilimia 70.0 kimewekezwa kwenye dhamana za serikali za muda mrefu na asilimia 2.3 kwenye amana za benki za muda mfupi. Mfuko uliwekeza zaidi kwenye dhamana za serikali za muda mrefu ili kujipatia mapato ya uhakika kwa muda mrefu. Aidha, uwekezaji katika amana za benki za muda mfupi (call account) umefanywa ili kukidhi mahitaji ya uendeshaji wa mfuko ikiwemo kulipa fedha kwa wawekezaji pindi wanapouza vipande vyao.



**KUANZISHWA;
OKTOBA, 2008**

**THAMANI
YA KIPANDE
SHILINGI 100**

30 JUNI 2023

**THAMANI
YA KIPANDE
SHILINGI 166.1**

**UKUBWA
WA MFUKO
SHILINGI
BILIONI 20.0**

**GAWIO KWA
MWAKA
SHILINGI
BILIONI 1.0**

**FAIDA KWA
MWAKA 14.0%**

3.0 Faida

Hali ya utendaji kwa mfuko wa Jikimu ni nzuri na yenye kuvutia, kwani kwa kipindi cha mwaka mmoja ulioishia tarehe 30 Juni 2023 faida iliyopatikana ni asilimia 14.0 ikilinganishwa na faida itokanayo na kigezo cha ufanisi cha asilimia 7.6 (benchmark).

Kama inavyoonekana kwenye Jedwali namba I hapo chini faida iliongezeka kutoka asilimia 13.6 mwaka 2022 hadi asilimia 14.0 mwaka 2023. Kwa kipindi cha mwaka mmoja jumla ya gawio la shilingi 12.0 lililipwa kwa wawekezaji sawa na shilingi 3.0 kwa kila kipande, malipo ambayo yalilipwa kwa mara moja kwa mwaka na mpango wa kila robo mwaka.

Jedwali namba I hapo chini linaonesha mwenendo wa utendaji wa mfuko pamoja na kigezo cha ufanisi (benchmark). Hali ya utendaji wa mfuko inaonekana ni nzuri na shindani ikilinganishwa na kigezo cha ufanisi na maeneo linganifu, ambapo kwa mwaka 2023 faida ya mfuko ni asilimia 14.0 ikilinganishwa na asilimia 7.6

Jedwali Na. I: Faida ya Mfuko wa Jikimu tangu Juni, 2019 hadi Juni, 2023

Na.	Mwaka wa Fedha	Ukubwa wa mfuko Shilingi Bilioni	Hali ya Utendaji	
			Faida	Kigezo cha ufanisi
1.0	2022/23	20.0	14.0%	7.6%
2.0	2021/22	18.5	13.6%	8.7%
3.0	2020/21	17.9	18.8%	8.1%
4.0	2019/20	17.6	15.6%	1.5%
5.0	2018/19	19.6	10.6%	-3.2%

Kumb: Kigezo cha ufanisi-Mjumuiko wa utendaji wa Fahirisi za hisa za ndani (TSI) na faida kwenye Dhamana ya serikali ya miaka 7.

Ili kupima mafanikio ya mfuko inabidi kulinganisha faida ya mfuko wa Jikimu na viwango linganifu vya faida vinavyotolewa na soko kwenye amana za benki na dhamana za serikali kama zinavyoonekana kwenye jedwali la II hapo chini:

Jedwali Na. II: Viwango vya faida katika Dhamana za Serikali na Amana za benki

Maelezo	Kwa Mwaka Wa Fedha Ulioisha Mwezi Juni			
	2020	2021	2022	2023
Dhamana ya Serikali ya Miaka 10	12.5%	11.5%	10.3%	11.1%
Dhamana ya Serikali ya Miaka 7	11.4%	10.0%	9.3%	9.7%
Dhamana ya Serikali ya Miaka 5	11.2%	9.1%	8.9%	9.7%
Dhamana ya Serikali ya Miaka 2	8.1%	7.6%	4.4%	9.1%
Dhamana ya Serikali ya Mwaka 1	4.6%	4.8%	3.9%	6.9%
Amana za benki	2.3%	1.9%	1.4%	1.6%

Chanzo; Benki Kuu ya Tanzania

Mambo mengine muhimu ya kuzingatia wakati wa kulinganisha faida za uwekezaji katika Mfuko wa Jikimu na amana katika benki;

- Viwango vya faida vinavyooneshwa hapo juu ni kabla ya kutoa kodi ya zuio (withholding tax) ya asilimia 10 wakati faida ya mfuko wa Jikimu ni baada ya kutoa kodi ya zuio ya asilimia 10.
- Jambo lingine la muhimu la kuzingatia ni kwamba mfuko wa Jikimu unaruhusu wanachama wake kuuza vipande vyao (hulipwa ndani ya siku kumi (10) za kazi) wakati wowote hivyo kumpa fursa mwekezaji kupata fedha pindi anapozihitaji na kwamba hakuna kiwango cha chini cha uwekezaji kinachoruhusu kupata faida.
- Viwango vya faida kwenye mfuko vinatolewa sawa kwa wawekezaji wote (wawekezaji wa kipato kidogo, wa kipato cha kati na wale wenye kipato kikubwa).

- Mfuko wa Jikimu hutoa gawio kwa wawekezaji wake kila robo mwaka na kwa mwaka

Kuwekeza kwenye mfuko wa Jikimu kuna faida zaidi ya kuwa na akaunti ya amana kwa sababu inamuongezea mwekezaji kipato kikubwa kutokana na viwango bora vya faida vinavyotolewa na mfuko zaidi ya viwango vya amana vilivyopo kwenye soko la fedha.

4.0 Mwenendo wa Uchumi wa Tanzania

4.1 Pato la Taifa

Kwa mwaka 2022 uchumi ulikua kwa kiwango cha asilimia 4.7, ikilinganishwa na kiwango cha asilimia 4.9 mwaka 2021 (kama ilivyooneshwa kwenye jedwali III). Hata hivyo, Kilimo, Ujenzi na Madini vilikuwa vichocheo vikubwa vya ukuaji wa uchumi katika kipindi hicho. Uchumi kwa mwaka 2023 unakadiriwa kuongezeka kwa asilimia 5.2, ukichagizwa na kufufuliwa kwa shughuli za kiuchumi hususani uwekezaji kwenye sekta ya umma na binafsi nchini.

Pato la taifa hutafasiri kiwango na shughuli za uchumi katika nchi. Hali imara na stahimilivu juu ya mwenendo wa uchumi nchini ni muhimu kwa Mifuko ya uwekezaji wa pamoja inayosimamiwa na UTT AMIS na maeneo mengine ya uwekezaji nchini. Uchumi imara husaidia kutunza na kuimarisha thamani ya uwekezaji na huvutia wawekezaji wa ndani na nje ya nchi.

Jedwali Na. III: Mwenendo wa ukuaji wa Uchumi Tanzania

Mwaka	2017	2018	2019	2020	2021	2022	2023
Pato halisi la Taifa	6.8%	7.0%	7.0%	4.8%	4.9%	4.7%	*5.2%

*Taarifa za makadirio, Chanzo: Ofisi ya Taifa ya Takwimu (NBS) na Benki kuu ya Tanzania (BOT)

4.2 Mfumuko wa Bei

Hali ya mfumuko wa bei nchini hadi kufikia tarehe 30 Juni 2023 ni asilimia 3.6 ikilinganishwa na asilimia 4.4 iliyonakiliwa tarehe 30 Juni 2022. Kupungua kwa mfumuko wa bei nchini kunaashiria gharama za bidhaa na huduma mbalimbali zilipungua kwa mwaka ulioishia Juni 2023 ikilinganishwa na kasi iliyokuwepo Juni 2022.

Katika Jedwali IV hapo chini linaonyesha viwango vya mfumuko wa bei kwenye uchumi ulikuwa mzuri na kiwango cha mfumuko wa bei kwa mwaka huu kimekuwa chini ikilinganishwa na mwaka uliopita.

Jedwali Na. IV: Hali ya Mfumuko wa Bei

Mwaka	2017	2018	2019	2020	2021	2022	2023
Mfumuko wa Bei	3.4%	3.7%	3.7%	3.2%	3.6%	4.4%	3.6%

Chanzo: Ofisi ya Taifa ya Takwimu

Hali ya uchumi nchini na mwenendo wa mfumuko wa bei ni stahimilivu kiasi ambacho kimwezesha wawekezaji kwenye mifuko ya uwekezaji kuwekeza kwa wingi. UTT AMIS inajitahidi kuwekeza kwenye maeneo yanayotoa faida shindani kuliko kiwango cha mfumuko wa bei.

4.3 Sekta ya benki

Kwa kipindi cha mwaka mmoja ulioishia tarehe 30 Juni 2023, hali ya utendaji kwa sekta ya benki nchini imeendelea kuwa stahimilivu na yenye faida. Mifumo ya malipo kwa njia ya kidigitali nchini iliendelea kuwa imara, ikithibitishwa na kuwepo kwa kiwango cha juu cha miamala iliokamilika kwa muda mfupi. Aidha, kuwepo kwa mifumo imara na thabiti kumehamasisha umma kuendelea kuamini na kutumia mifumo kwenye huduma mbalimbali za kifedha.

Jumla ya rasilimali ziliongezeka kutoka shilingi trilioni 45.7 iliyonakiliwa Juni 2022 hadi shilingi trilioni 53.7 Juni 2023. Ongezeko kwenye rasilimali ni shilingi trilioni 8.0, sawa na asilimia 17.5. Kiasi cha amana kiliongezeka kwa shilingi trilioni 5.7 sawa na asilimia 20.3 kutoka shilingi trilioni 28.0 Juni 2022 hadi shilingi trilioni 33.7 Juni 2023.

Jumla ya mikopo imefikia shilingi trilioni 31.5, sawa na asilimia 21.6 ikilinganishwa na shilingi trilioni 25.9 mwaka uliopita. Ongezeko kwenye kiwango cha mikopo lilisababishwa na kupungua kwa masharti

na viashiria vya hatari miongoni mwa wateja. Hata hivyo, viashiria vya hatari kwenye mikopo ya wateja wadogo na Taasisi zisizo za kifedha vilipungua ikilinganishwa na mwaka uliopita.

Kuendelea kuimarika kwa sekta ya benki ni muhimu kwa mifuko ya uwekezaji wa pamoja na uchumi kwa ujumla kwani huduma zitolewazo na benki huchochea ufanisi kwenye uchumi. Aidha, hadi tarehe 30 Juni 2023 meneja wa mifuko ya uwekezaji wa pamoja amefanikiwa kuunganisha mifumo ya UTT AMIS na benki ili kuwawezesha wawekezaji kununua vipande kidigitali, hivyo kurahisisha uwekezaji mahali popote.

4.4 Sekta ya Mawasiliano

Ukuaji wa sekta ya mawasiliano nchini umechagizwa na ongezeko la watu, huduma bora, na kuongezeka kwa matumizi ya simu janja. Idadi ya watumiaji wa huduma za simu imeongezeka kwa milioni 7.8 sawa na asilimia 13.8 kutoka milioni 56.2 mwaka jana hadi kufikia milioni 64.0 Juni mwaka huu. Usajili wa huduma za kifedha kupitia simu (idadi ya akaunti) umeongezeka kwa milioni 9.8, sawa na asilimia 26.2 kutoka milioni 37.4 hadi milioni 47.2 Juni 2023.

Sekta hii imeendelea kutawaliwa na kampuni kubwa zenye nyenzo nzuri za tehama, uvumbuzi na ubunifu hali ambayo imepelekea kujipatia idadi kubwa ya wateja na soko nchini.

Kwa kipindi chote, ukuaji wa sekta ya mawasiliano nchini umeleta matokeo chanya kwa Taasisi ya UTT AMIS kwani imechochea na kurahisisha uwekezaji katika mifuko na kuboresha zaidi huduma binafsi. Aidha, kupitia simu za mkononi wawekezaji wanaweza kufungua akaunti, kununua vipande na kuangalia salio na miamala waliofanya kwa kupiga *150*82# au kwa kutumia programu tumizi (UTT AMIS APP). UTT AMIS inatarajia kukamilisha na kuruhusu maombi ya uuzaji wa vipande yafanyike kupitia simu za mkononi ili kufanya huduma zote za Uwekezaji zifanyike kidigitali mahali popote walipo.

UTT-AMIS pia inaendelea kutumia majukwaa mbalimbali ikiwemo mitandao ya kijamii kufikia umma kwa urahisi zaidi, katika mawasiliano na elimu juu ya uwekezaji. Mitandao hio ni pamoja na Facebook, Twitter, Instagram, Youtube, pamoja na Whatsapp.

4.5 Dhamana za Serikali

Kwa kipindi cha mwaka mmoja ulioisha tarehe 30 Juni 2023, Benki Kuu ya Tanzania kwa niaba ya Serikali ya Jamhuri ya Muungano wa Tanzania iliongeza kiasi cha dhamana za serikali za muda mfupi sokoni kwa shilingi trilioni 1.4 sawa na asilimia 73.6 hadi shilingi trilioni 3.3 Juni 2023. Hata hivyo, Uhitaji wa dhamana za serikali za muda mfupi uliongezekwa kwa asilimia 24.1 (shilingi trilioni 0.7) hadi kufikia shilingi trilioni 3.6 kutoka shilingi trilioni 2.9 mwaka jana. Aidha, kiasi kilichokubaliwa baada ya mnada kimeongezeka kwa asilimia 56.2 (shilingi trilioni 0.9) kutoka shilingi trilioni 1.6 hadi shilingi trilioni 2.5 Juni 2023. Kwa kipindi hicho, kiasi cha dhamana za serikali za muda mrefu kilichouzwa kwenye soko la awali kilikuwa ni shilingi trilioni 4.3 ikilinganishwa na shilingi trilioni 3.3 mwaka uliopita. Kiwango cha ushiriki kwenye minada hiyo kilipungua hadi shilingi trilioni 4.6 (asilimia 28.1) ikilinganishwa na shilingi trilioni 6.4. Aidha kiwango kilichokubaliwa na Benki Kuu ya Tanzania baada ya mnada kiliongezeka kwa shilingi trilioni 1.2 (asilimia 44.4) hadi shilingi trilioni 3.9 kikilinganishwa na shilingi trilioni 2.7 mwaka 2022. Kwa kipindi cha mwaka mmoja hali ya ushiriki wa wawekezaji kwenye dhamana za serikali za muda mrefu ilipungua ikilinganishwa na ongezeko la ushiriki kwenye dhamana za muda mfupi.

Ongezeko la ushiriki katika eneo la dhamana za serikali kuna saidia kuleta na kuboresha hali ya ukwasi na faida sokoni.

4.6 Viwango vya Riba na Faida

Faida katika dhamana za serikali za muda mfupi zilipungua hadi wastani wa asilima 3.5 mwezi Juni 2023 kutoka asilimia 4.1 mwaka jana (Juni 2022). Viwango vya riba/faida katika mikopo (riba) na amana (faida) viliongezeka ikilinganishwa na viwango vilivyonakiriwa mwaka uliopita. Aidha, viwango vya riba jumuishi za mikopo katika benki za biashara ni asilimia 16.7 ikilinganishwa na asilimia 16.2 mwaka 2022. Uwekezaji kwenye amana za benki kwa muda wa mwaka mmoja zilitoa faida ya asilimia 8.2 ikilinganishwa na asilimia 8.0 mwaka 2022. Viwango vya hifadhi ya akiba kisheria vya Benki kuu kwa benki za biashara pamoja na punguzo la riba nchini viliendelea kuwa asilimia 7.0 na 5.0 mtawaliwa.

Viwango vya faida kwenye dhamana za serikali za muda mrefu havikubadilishwa tangu mabadiliko hayo yalivyofanyika mwezi wa nne (4) mwaka 2022.

Jedwali Na. V: Mabadiliko kwenye viwango vya faida (coupon rate) kwenye Dhamana za Serikali za muda mrefu

Muda (Miaka)	2	5	7	10	15	20	25
Viwango kabla ya mabadiliko	7.82%	9.18%	10.08%	11.44%	13.50%	15.49%	15.95%
Viwango baada ya mabadiliko	7.60%	8.60%	9.48%	10.25%	11.15%	12.10%	12.56%

Chanzo: Benki Kuu ya Tanzania

Kwa ujumla, kupungua kwa viwango vya faida kwenye maeneo ya uwekezaji huathiri faida ya wawekezaji kwenye mifuko inayosimamiwa na Taasisi ya UTT AMIS pamoja na maeneo linganifu.

4.7 Viwango vya Kubadilisha Fedha za Kigeni

Viwango vya kubadilisha fedha kati ya Shilingi ya kitanzania na fedha za kigeni vimeendelea kuwa stahimilivu nchini. Thamani ya Shilingi kwa Dola moja ya kimarekani ilikuwa imara na ya kuridhisha ikisaidiwa na kuwepo kwa hali nzuri kwenye bei za bidhaa na huduma nchini. Kulingana na Jedwali hapa chini, linaonyesha kuwa thamani ya fedha nchini imebaki kuwa imara, ingawa, ilipungua thamani kidogo dhidi ya Dola ya Marekani kwa asilimia 1.0 (Tsh 23.4) hadi Tsh. 2,339.1 mwaka 2023 kutoka Tsh. 2,315.7 iliyerekodiwa mwaka uliopita.

Jedwali Na. VI: Viwango vya Kubadilisha Fedha za Kigeni

Mwaka	2017	2018	2019	2020	2021	2022	2023
Viwango vya Kubadilisha Fedha	2,228.9	2,264.1	2,300.9	2,307.9	2,310.4	2,315.7	2,339.1

Chanzo: Benki Kuu ya Tanzania

Ustahimilivu wa viwango vya kubadilisha fedha ni muhimu kwa mifuko ya uwekezaji wa pamoja ya UTT AMIS na Uchumi wa Tanzania kwa ujumla kwani husaidia kutunza thamani ya rasilimali ambazo thamani yake ipo katika shilingi za kitanzania. Kwa ujumla, Mifuko inayosimamiwa na UTT AMIS inatoa faida nzuri kwa Shilingi za Tanzania lakini inapobadilishwa hadi sarafu nyingine kama vile Shilingi ya Kenya au Dola ya Marekani faida inaweza kuathiriwa endapo kutakuwa na kupungua kwa thamani ya shilingi ya kitanzania katika kipindi hicho.

4.8 Soko la Mitaji na Dhamana

Kwa kipindi hadi juni 2023 soko la mitaji na dhamana limekuwa imara na thabiti, kwani limepelekea kuongezeka kwa ushiriki wa wawekezaji katika soko la hisa, mitaji, dhamana na kwenye Mifuko ya Uwekezaji wa Pamoja.

Soko limekuwa likifanya kazi vizuri kwa upande wa mauzo na shughuli mbalimbali, tuliona utoaji wa hatifungani mbili mpya za benki ya taifa ya biashara (NBC - Twiga) na benki ya biashara ya Kenya (KCB - Fursa Sukuk) zilizofanikiwa kufanya vizuri kwani jumla ya shilingi bilioni 49.9 zilipatikana. Mwezi Novemba 2022, Shirika la Watumishi Housing (WHI) lilizindua Mfuko wa uwekezaji wa pamoja unaoitwa Faida (Mfuko wa Faida) ambao ulifanikiwa kuvutia wawekezaji na hadi disemba mfuko ulinakili shilingi bilioni 7.9. Ushiriki katika soko la mitaji na dhamana kwa wawekezaji wa ndani na nje umeimarika kutokana na umma kupata uelewa kuhusu uwekezaji na matumizi ya mifumo ya kidigitali.

Hali ya ushiriki kwenye soko la mitaji na dhamana nchini imeongezeka, ni matarajio yetu kuwa hali hii itazidi kuimarika na kuongezeka zaidi. Kuingia kwa Wasimamizi wapya wa Mifuko (Meneja wa Mifuko) ya uwekezaji wa pamoja na dhamana mpya sokoni ni ishara nzuri kwa UTT AMIS na soko kwa ujumla, na tunatarajia Taasisi au kampuni zingine kujiunga ili kuongeza ukwasi na ushindani sokoni jambo ambalo litaongezeka zaidi ufanisi, faida na huduma bora.

4.8.1 Soko la Upili kwa Dhamana za serikali na Hatifungani za kampuni binafsi zilizoordheshwa

Katika kipindi cha mwaka ulioishia juni 2023, kiwango cha ushiriki kwenye eneo la dhamana za serikali na kampuni binafsi kimeongezeka licha ya faida kuwa ya wastani.

Jumla ya dhamana za serikali kupitia soko la upili imeongezeka kwa shilingi trilioni 0.1, sawa na ongezeko la asilimia 3.1, hadi shilingi trilioni 3.3 kutoka shilingi trilioni 3.2 mwaka uliopita.

Jumla ya thamani za Hatifungani za kampuni binafsi iliongezeka kwa shilingi bilioni 0.1, sawa na asilimia 12.5 kutoka shilingi bilioni 0.8 Juni 2022 hadi shilingi bilioni 0.9 mwaka huu. Kupanda kwa Hatifungani hizo kulitokana na kuorodheshwa kwa hatifungani mpya za SUKUK na Twiga mwezi Desemba 2022.

Hatifungani za kampuni binafsi kwa sasa ni; Jasiri bondi ilioorodheshwa na benki ya NMB yenye ukomo wa miaka 3 na kiwango cha faida ya asilimia 8.5 kwa mwaka, Fursa Sukuk bondi ilioorodheshwa na benki ya KCB yenye ukomo wa miaka 3 na kiwango cha faida ya asilimia 8.75 kwa mwaka, Twiga bondi ilioorodheshwa na benki ya NBC yenye ukomo wa miaka 5 na kiwango cha faida ni asilimia 10 kwa mwaka na bondi ya miaka 5 ya Shirika linalotoa mikopo ya nyumba kwa benki nchini (TMRC) liliorodheshwa kwa awamu kwa asilimia 10.48, 13.4607 na asilimia 11.79.

4.8.2 Soko la Hisa

Hadi kufikia tarehe 30 Juni 2023, kulikuwa na kampuni 27 zilizoorodheshwa kwenye Soko la Hisa la Dar es Salaam (DSE) zenye mtaji wa jumla ya shilingi trilioni 15.0, ukubwa wa mtaji wa soko ulipungua thamani kwa shilingi trilioni 0.6 ikilinganishwa na shilingi trilioni 15.6 zilizorekodiwa mwaka uliopita.

Katika kipindi cha mwaka ulioishia Juni 2023 shughuli za kibiashara katika soko la hisa zilishuka. Hii inadhihirishwa na kupungua kwa mauzo kutoka shilingi bilioni 126.6 hadi shilingi bilioni 107.6 ambayo ni sawa na shilingi bilioni 19.0 sawa na asilimia 15.0. Fahirisi ya Hisa kwa kampuni za ndani za nchi (TSI) ziliongezeka kwa asilimia 4.1 hadi kufikia 4,091.8 huku Fahirisi ya Hisa zote (DSEI) ikipungua kwa asilimia 4.0 hadi 1,800.0.

Katika kipindi cha mwaka mmoja kampuni sita zilitangaza na kulipa gawio kwa wanahisa nazo ni; TCC/Sigara (Tsh. 670.0), Twiga (Tsh. 390.0), TBL (Tsh. 290), benki ya NMB (Tsh. 286.0), SWISS (Tsh. 42.0), na benki ya CRDB (Tsh. 45) kwa kila hisa. Hivyo basi, kwa wawekezaji wote waliowekeza kwenye kampuni tajwa hapo juu walipata gawio sawa na maelezo hapo juu.

4.8.3 Mifuko ya Uwekezaji wa Pamoja

Taasisi za usimamizi wa mifuko ya uwekezaji wa pamoja nchini zinahusisha taasisi kuu mbili ambazo ni; Taasisi ya UTT Asset Management and investor Services (UTT AMIS), pamoja na shirika la watumishi housing (WHI) (Meneja wa mifuko). Kwa mwaka wa fedha ulioishia tarehe 30 Juni 2023, Jumla ya rasilimali kwenye mifuko inayosimamiwa na Taasisi hizo ni shilingi bilioni 1,550.7.

4.8.3.1 Mifuko ya Uwekezaji ya UTT AMIS

Kwa kipindi cha mwaka mmoja ulioishia Juni 2023, Mifuko ya uwekezaji inayosimamiwa na UTT AMIS kwa ujumla (Juni 2023) rasilimali ziliongezeka kwa shilingi bilioni 538.9 sawa na asilimia 54.0 ikilinganishwa na ongezeko la shilingi bilioni 383.7 sawa na asilimia 62.6 mwaka 2022. Katika kipindi hicho jumla ya rasilimali ziliongezeka kutoka shilingi bilioni 996.5 tarehe 30 Juni 2022 hadi shilingi bilioni 1,535.4 tarehe 30 Juni 2023.

Ongezeko kwenye rasilimali za mifuko kunaashiria ongezeko kubwa la imani na uwekezaji kwenye mifuko inayosimamiwa na Taasisi ya UTT- AMIS. Aidha, ongezeko hilo limechangiwa na kiwango kwenye mauzo pamoja na faida kwenye maeneo ya uwekezaji.

4.8.3.2 Shirika la Watumishi Housing (WHI) – Mfuko wa Faida

Shirika la Watumishi Housing (WHI) lilizindua Mfuko wa Faida mwezi Novemba 2022. Mfuko ulinakili rasilimali zenye thamani ya shilingi bilioni 7.9 Disemba 2022 na shilingi 100.3 kwa kila kipande. Kwa kipindi cha miezi sita tangu mauzo ya awali (IPO) hadi tarehe 30 Juni 2023 Mfuko ulikua kwa jumla ya kiasi cha shilingi bilioni 7.4 (asilimia 93.6) hadi shilingi bilioni 15.3 na thamani ya shilingi 104.9 kwa kipande.

Vyanzo: Benki kuu ya Tanzania, Ofisi ya Taifa ya Takwimu, UTT AMIS, Watumishi Housing na Soko la hisa la Dar es Salaam.

Mwisho ninawatakia nyote msimu wa sikukuu uliojaa furaha tele na heri ya mwaka mpya wa 2024

Wekeza Uwezeshwe!

Sikimu

9 | Jarida la Habari

Jarida la habari la UTT AMIS
[Hadi tarehe 30 Septemba, 2023]

Income Scheme
LIVE WELL ...YOU DESERVE IT


1.0

Maelezo Mafupi juu ya Kampuni ya Uwekezaji ya UTT AMIS

- Hadi kufikia tarehe 30 Septemba 2023, kampuni ya uwekezaji ya UTT AMIS ina jumla ya mifuko ya uwekezaji wa pamoja sita (6) ijulikanayo kama; Mfuko wa Umoja, Mfuko wa Wekeza Maisha, Mfuko wa Watoto, Mfuko wa jikimu, Mfuko wa Ukwasi na Mfuko wa Hatifungani.
- UTT AMIS Inasimamia rasilimali zenye jumla ya thamani ya zaidi ya shilingi trilioni 1.7.
- Mwaka 2017 Kampuni ya UTT AMIS ilianzisha huduma ya usimamizi wa mali kwa makampuni na watu binafsi inayoitwa UTT WEALTH MANAGEMENT yenye uwekezaji wenye thamani zaidi ya shilingi bilioni 26.9.
- Wawekezaji zaidi ya 264,610.
- Mifuko hutoa faida shindani katika soko.

2.0

Taarifa za ujumla za Mifuko iliyoanzishwa na kusimamiwa na kampuni ya UTT AMIS



NA	JINA LA MFUKO	MAELEZO																																																																														
2.1	Mfuko wa Umoja	<p>Mfuko huu ulianzishwa tarehe 16 Mei, 2005. Mfuko wa wazi ambao hulenga wawekezaji wenye lengo la kuwekeza kwa muda mrefu. Sera ya mfuko huu ni kuwekeza kwenye soko la mitaji na dhamana. Baadhi ya sifa za mfuko huu ni kama zifuatavyo;</p> <ul style="list-style-type: none"> • Vipande vinauzwa kwa thamani halisi [hakuna gharama za kujiunga] • Kiwango cha chini cha kujiunga ni vipande 10 tu • Gharama ya kujiondoa inatozwa asilimia moja (1) ya thamani halisi ya kipande. • Urahisi wa kujiunga na kutoka– manunuzi na mauzo hufanyika kila siku ya kazi • Mauzo ya sehemu ya vipande yanaruhusiwa • Ni rahisi kwa mwekezaji kupata fedha pindi anapohitaji, (ndani ya siku 10 za kazi baada ya kupokelewa katika ofisi za UTT-AMIS) <p>Jedwali Na. 01; Faida kwa kipindi hadi tarehe 30 Septemba 2023</p> <table border="1"> <thead> <tr> <th colspan="6">Faida [%] Hadi Septemba 2023</th> </tr> <tr> <th>Tangu Kuanzishwa [Mei,2005]</th> <th>10</th> <th>7</th> <th>5</th> <th>2</th> <th>1</th> </tr> </thead> <tbody> <tr> <td>15.5%</td> <td>27.4%</td> <td>14.3%</td> <td>13.5%</td> <td>13.2%</td> <td>13.1%</td> </tr> </tbody> </table> <p>Chati Na. 01; Ukubwa wa Mfuko na Thamani ya Kipande tangu kuanzishwa hadi 30 Septemba 2023</p> <table border="1"> <caption>Data for Chati Na. 01</caption> <thead> <tr> <th>Tarehe</th> <th>Ukubwa wa Mfuko, Shilingi Bn</th> <th>Thamani ya Kipande</th> </tr> </thead> <tbody> <tr><td>Nov-05</td><td>108</td><td>200</td></tr> <tr><td>Sep-06</td><td>62</td><td>250</td></tr> <tr><td>Sep-07</td><td>58</td><td>300</td></tr> <tr><td>Sep-08</td><td>62</td><td>350</td></tr> <tr><td>Sep-09</td><td>74</td><td>400</td></tr> <tr><td>Sep-10</td><td>84</td><td>450</td></tr> <tr><td>Sep-11</td><td>86</td><td>500</td></tr> <tr><td>Sep-12</td><td>97</td><td>550</td></tr> <tr><td>Sep-13</td><td>115</td><td>600</td></tr> <tr><td>Sep-14</td><td>208</td><td>650</td></tr> <tr><td>Sep-15</td><td>218</td><td>700</td></tr> <tr><td>Sep-16</td><td>218</td><td>750</td></tr> <tr><td>Sep-17</td><td>207</td><td>800</td></tr> <tr><td>Sep-18</td><td>224</td><td>850</td></tr> <tr><td>Sep-19</td><td>217</td><td>900</td></tr> <tr><td>Sep-20</td><td>230</td><td>950</td></tr> <tr><td>Sep-21</td><td>266</td><td>1000</td></tr> <tr><td>Sep-22</td><td>294</td><td>1050</td></tr> <tr><td>Sep-23</td><td>333</td><td>1100</td></tr> </tbody> </table>	Faida [%] Hadi Septemba 2023						Tangu Kuanzishwa [Mei,2005]	10	7	5	2	1	15.5%	27.4%	14.3%	13.5%	13.2%	13.1%	Tarehe	Ukubwa wa Mfuko, Shilingi Bn	Thamani ya Kipande	Nov-05	108	200	Sep-06	62	250	Sep-07	58	300	Sep-08	62	350	Sep-09	74	400	Sep-10	84	450	Sep-11	86	500	Sep-12	97	550	Sep-13	115	600	Sep-14	208	650	Sep-15	218	700	Sep-16	218	750	Sep-17	207	800	Sep-18	224	850	Sep-19	217	900	Sep-20	230	950	Sep-21	266	1000	Sep-22	294	1050	Sep-23	333	1100
Faida [%] Hadi Septemba 2023																																																																																
Tangu Kuanzishwa [Mei,2005]	10	7	5	2	1																																																																											
15.5%	27.4%	14.3%	13.5%	13.2%	13.1%																																																																											
Tarehe	Ukubwa wa Mfuko, Shilingi Bn	Thamani ya Kipande																																																																														
Nov-05	108	200																																																																														
Sep-06	62	250																																																																														
Sep-07	58	300																																																																														
Sep-08	62	350																																																																														
Sep-09	74	400																																																																														
Sep-10	84	450																																																																														
Sep-11	86	500																																																																														
Sep-12	97	550																																																																														
Sep-13	115	600																																																																														
Sep-14	208	650																																																																														
Sep-15	218	700																																																																														
Sep-16	218	750																																																																														
Sep-17	207	800																																																																														
Sep-18	224	850																																																																														
Sep-19	217	900																																																																														
Sep-20	230	950																																																																														
Sep-21	266	1000																																																																														
Sep-22	294	1050																																																																														
Sep-23	333	1100																																																																														



2.2

Mfuko wa Wekeza Maisha

Mfuko huu ulianzishwa tarehe 16 Mei, 2007. Mfuko unamwezesha mwekezaji kupata faida pacha, yaani mapato mazuri pamoja na mafao ya bima.

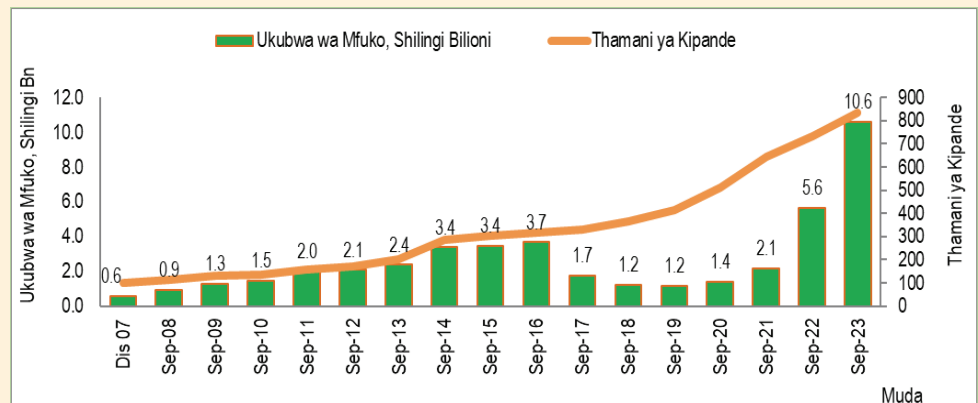
Sifa za mfuko;

- Taasisi na watu binafsi wenye umri kati ya miaka 18 na 55 ndio wanaoruhusiwa kujiunga
- Mfuko unatoa fursa za aina mbili za mpango wa kuchangia\kuwekeza: (a) Kuchangia kwa awamu na (b) Kuchangia kwa mkupuo mmoja.
- Vipande vinauzwa kwa thamani halisi ya wakati huo [hakuna gharama za kujiunga]
- Kujiunga ni shilingi 8,340/- tu kwa mwezi [inatumika kama mpango wa kuchangia ni shilingi Milioni Moja]
- Mafao ya bima yanayopatikana ni:- Bima ya maisha, Bima ya ulemavu wa kudumu na Bima ya ajali.
- Mfuko unampa fursa mwekezaji kuwekeza kwa mpangilio maalum, mathalani anaweza kuchagua kuchangia kwa mwezi, mara mbili kwa mwaka au mara moja kwa mwaka

Jedwali Na. 02; Faida kwa kipindi hadi tarehe 30 Septemba 2023

Faida [%] Hadi Septemba 2023					
	Kipindi cha Uwekezaji (Miaka)				
Tangu Kuanzishwa [Mei,2007]	10	7	5	2	1
14.0%	31.7%	23.5%	25.5%	15.0%	14.2%

Chati Na. 02; Ukubwa wa Mfuko na Thamani ya Kipande tangu kuanzishwa hadi 30 Septemba 2023



2.3

Mfuko wa Watoto

Mfuko wa Watoto unalengo la kuwawekea akiba Watoto kupitia uwekezaji kwa manufaa yao ya shule na maendeleo kiujumla. Mfuko huu ulianzishwa tarehe 1 Oktoba 2008.

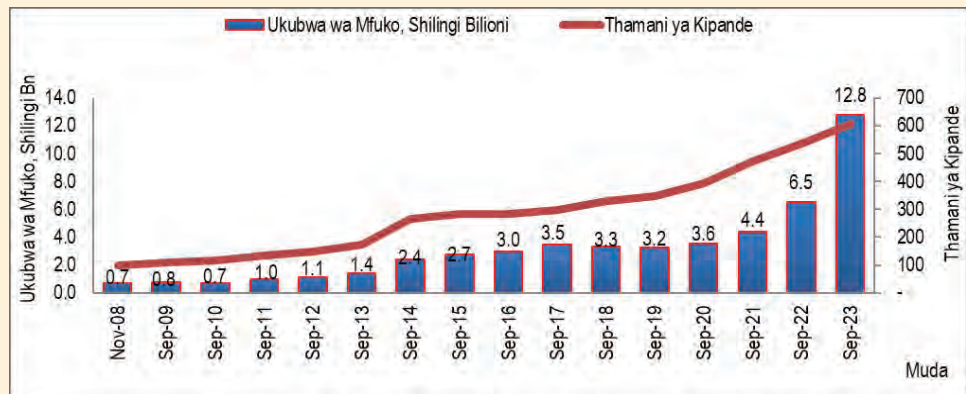
Sifa za Mfuko;

- Uwekezaji ni kwa ajili ya mtoto mwenye umri chini ya miaka 18.
- Kiwango cha chini cha uwekezaji kisichopungua shilingi 10,000/= na unaruhusiwa kuendelea kuwekeza kidogo kidogo kwa kiwango kisichopungua shilingi 5,000/=
- Vipande vinauzwa kwa thamani halisi ya wakati huo. [hakuna gharama za kujiunga]
- Mfuko unatoa Mpango wa kukuza mtaji.
- Mwekezaji anaruhusiwa kuuzaa vipande vyake pindi mtoto anapofikisha umri wa miaka 12.

Jedwali Na. 03; Faida kwa kipindi hadi tarehe 30 Septemba 2023

Faida [%] Hadi Septemba 2023					
	Kipindi cha Uwekezaji (Miaka)				
Tangu Kuanzishwa [Okt,2008]	10	7	5	2	1
12.9%	25.1%	16.4%	16.8%	14.1%	13.3%

Chati Na. 03; Ukubwa wa Mfuko na Thamani ya Kipande tangu kuanzishwa hadi 30 Septemba 2023



2.4

Mfuko wa Jikimu

Mfuko huu ulianzishwa tarehe 3 Novemba 2008. Lengo la mfuko ni kukidhi mahitaji ya wawekezaji mfuko una wanaohitaji mapato ya mara kwa mara huku wakikuza mtaji kwa malengo ya muda wa kati na mrefu.

Sifa za Mfuko:

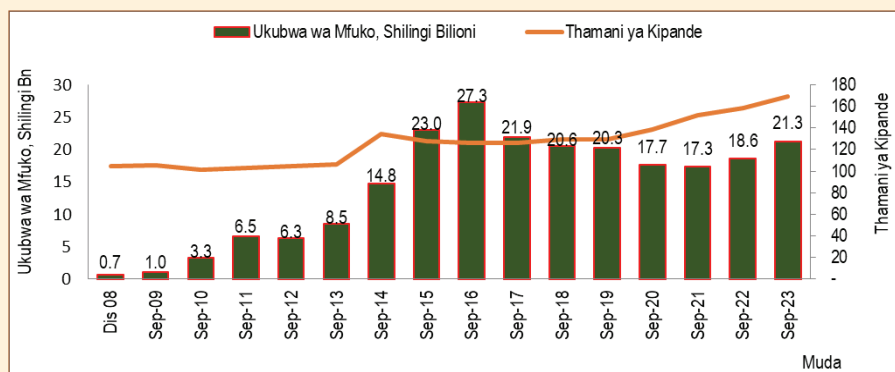
- Mipango ya uwekezaji: (a) Mpango wa gawio wa robo mwaka [Kiwango cha chini cha uwekezaji ni Shilingi 2 Milioni], (b) Mpango wa gawio wa mwaka [Kiwango cha chini cha uwekezaji ni Shilingi 1 Milioni] na (c) Mpango wa mwaka wa kukua [Shilingi. 5,000/-]
- Vipande vinauzwa kwa thamani halisi ya wakati huo [hakuna gharama za kujiunga]
- Gharama za kujitoa: Mfuko unatoza (a) asilimia 2.00 kwa uwekezaji uliodumu ndani ya mfuko kwa kipindi kisichozidi mwaka mmoja (b) asilimia 1.5 kwa uwekezaji uliodumu ndani ya mfuko kwa kipindi cha zaidi ya mwaka 1 na chini ya miaka 2(c) asilimia 1 kwa uwekezaji uliodumu ndani ya mfuko kwa kipindi cha zaidi ya miaka 2 na chini ya miaka 3 na (d) uwekezaji uliodumu ndani ya mfuko kwa kipindi cha zaidi ya miaka 3 hakuna gharama za kujitoa.
- Ni rahisi kwa mwekezaji kupata fedha pindi anapohitaji, (ndani ya siku 10 za kazi baada ya kupokelewa katika ofisi za UTT-AMIS)

Jedwali Na. 04; Faida kwa kipindi hadi tarehe 30 Septemba 2023

Faida [%] Hadi Septemba 2023					
	Kipindi cha Uwekezaji (Miaka)				
Tangu Kuanzishwa [Okt, 2008]	10	7	5	2	1
16.2%	17.0%	14.8%	15.8%	14.0%	15.1%

Jumla ya Malipo ya Gawio [ID] tarehe 30 Septemba 2023		
Taarifa	Shilingi Bilioni	Kwa kila kipande, shilingi
Tangu Kuanzishwa [Oktoba,2008]	16.0	173.5
Mwaka Mmoja [Okt 22-Sept 23]	1.0	12.0

Chati Na. 04; Ukubwa wa Mfuko na Thamani ya Kipande tangu kuanzishwa hadi 30 Septemba 2023



2.5

**Mfuko Wa Ukwasi
(Liquid Fund)**

Mfuko wa uwekezaji wa Pamoja ambao unatoa fursa ya uwekezaji mbadala kwa wawekezaji wanaopenda kuwekeza fedha zao za ziada kwa kipindi kifupi ama cha kati.

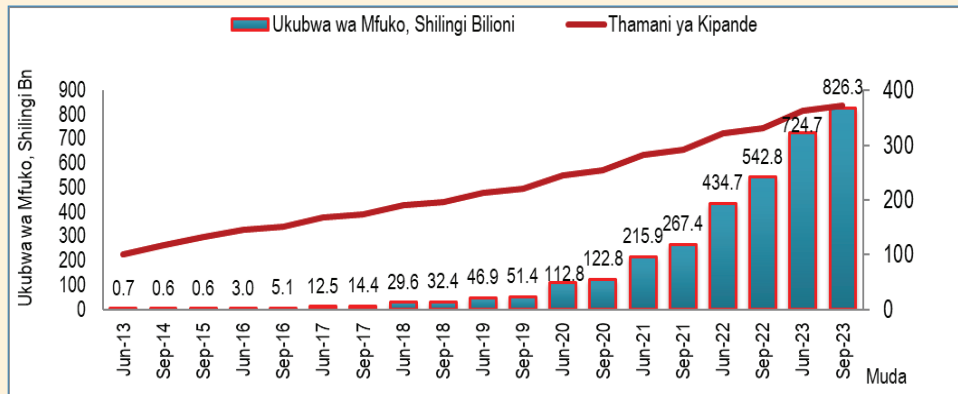
Sifa za mfuko:

- Ni rahisi kwa mwekezaji kupata fedha zake za mauzo ya vipande, (ndani ya siku 3 za kazi baada ya maombi ya kuuza vipande kupokelewa katika ofisi za UTT-AMIS makao makuu)
- Mfuko wa Ukwasi hautozi ada ya kujitoa wala kujiunga
- Mfuko unatoa unafuu wa gharama za uwekezaji
- Unafaa kwa wawekezaji Mmoja mmoja, vikundi na taasisi
- Kiwago cha chini cha uwekezaji ni shilingi 100,000 na uwekezaji wa nyongeza usiopungua ni shilingi 10,000.
- Mfuko unaruhusu uhamishaji wa vipande kutoka mwekezaji mmoja kwenda mwekezaji mwingine.
- Mfuko hauruhusu kuhamisha vipande kwenda kwenye mifuko mingine.
- **LIV** Vipande vinauzwa kwa thamani halisi ya wakati huo[hakuna gharama za kujiunga

Jedwali Na. 05; Faida kwa kipindi hadi tarehe 30 Septemba 2023

Faida [%] Hadi Septemba 2023					
	Kipindi cha Uwekezaji (Miaka)				
Tangu Kuanzishwa [Apr, 2013]	10	7	5	2	1
26.0%	25.2%	21.0%	18.1%	13.6%	12.3%

Chati Na. 05; Ukubwa wa Mfuko na Thamani ya Kipande tangu kuanzishwa hadi 30 Septemba 2023





2.6

Mfuko wa Hati Fungani (Bond Fund)

Mfuko huu ulianzishwa tarehe 16 Septemba, 2019. Ni mfuko wa wazi ambao kiasi kikubwa kimewekezwa kwenye dhamana za serikali za muda mrefu. Mfuko una lengo la kutoa gawio, kulingana na faida itakayopatikana na kukuza mtaji kwa wawekezaji wenye lengo la muda wa kati na mrefu.

Sifa za mfuko:

Kuna aina tatu za mpango wa uwekezaji katika Mfuko huu:

- Mpango wa kukuza mtaji;
- Mpango wa gawio kila mwezi; na
- Mpango wa gawio kila baada ya miezi sita.

Kiwango cha chini cha kuanza kuwekeza.

- Shilingi 50,000 kwa mpango wa kukuza mtaji;
- Shilingi milioni 10 kwa mpango wa gawio kila mwezi; na
- Shilingi milioni 5 kwa mpango wa gawio kila baada ya miezi sita.

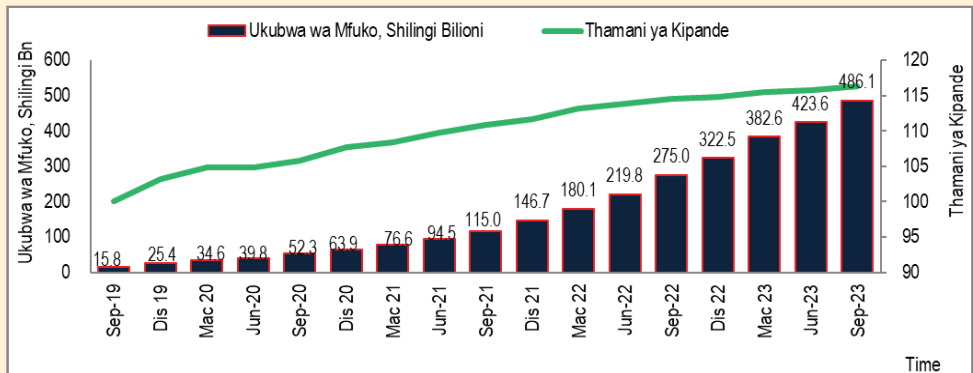
- Ni rahisi kwa mwekezaji kupata fedha pindi anapohitaji, (ndani ya siku 10 za kazi baada ya kupokelewa katika ofisi za UTT-AMIS)

Jedwali Na. 06; Faida kwa kipindi hadi tarehe 30 Septemba 2023

Faida [%] Hadi Septemba 2023			
Tangu Kuanzishwa [Sept, 2019]	Kipindi cha Uwekezaji (Miaka)		
	3	2	1
14.9%	14.8%	13.4%	12.2%

Jumla ya Malipo ya Gawio [ID] tarehe 30 Septemba 2023		
Taarifa	Shilingi Bilioni	Kwa kila kipande, shilingi
Tangu Kuanzishwa [Sept,2019]	39.1	45.0
Mwaka Mmoja [Okt 22 - Sept 23]	21.0	12.0

Chati Na. 06; Ukubwa wa Mfuko na Thamani ya Kipande tangu kuanzishwa hadi 30 Septemba 2023



2.7	<p>Huduma ya usimamizi mali / UTT Wealth Management</p>	<p>Huduma hii imejikita zaidi kumsikiliza mteja na kumtengenezea uwekezaji kulingana na mahitaji yake na uhalisia wa soko.</p> <p>Sifa</p> <p>Wawekezaji wote, binafsi, mashirika au Taasisi zilizopo ndani na nje ya nchi.</p> <p>Kiwango cha chini cha kuanza kuwekeza</p> <p>(a) Shilingi Millions 100 kwa mpango wa kukuza mtaji, gawio au malipo;</p> <p>Gharama</p> <p>Asilimia 1 ya rasilimali kwa mwaka.</p> <p>Mkataba na Sera ya uwekezaji</p> <p>Uwekezaji huundwa na kusimamiwa kwa kufuata matakwa na mahitaji ya mwekezaji sambamba na lengo.</p> <p>Hali ya utendaji hadi tarehe 30 Septemba 2023</p> <ul style="list-style-type: none"> • Ina jumla ya rasilimali zaidi ya shilingi bilioni 26.9; • Faida kwa wawekezaji waliopo ni wastani zaidi ya asilimia 12. • Ni rahisi kwa mwekezaji kupata fedha pindi anapohitaji, (ndani ya siku 3 za kazi baada ya kupokelewa katika ofisi za UTT-AMIS)
<p>3.0 Elimu kwa Wawekezaji</p>		
3.1	<p>Unawezaje kujiunga na Mifuko ya UTT AMIS?</p>	<p>Mwekezaji anatakiwa kujaza na kukamilisha Fomu ya Maombi ya Kujiunga na Mfuko na kuweka fedha katika akaunti ya Mfuko kupitia matawi ya benki ya CRDB na madalali wote walioidhinishwa na Soko la Hisa la Dar es Salaam.</p> <p>Baada ya kukamilisha kufungua akaunti na taratibu zote za utambuzi (KYC), mwekezaji anaweza kuwekeza kwa kutumia simu ya mkononi kwa kupiga msimbo wa *150*82# au programu tumizi ya UTT AMIS ambayo inaweza kupakuliwa kutoka kwenye “App Store” au “Play store”. Taratibu za kina zimetolewa kwenye fomu ya maombi.</p> <ul style="list-style-type: none"> • Tembelea ofisi za Kampuni ya Uwekezaji ya UTT (UTT AMIS) zilizopo Dar es Salaam na Dodoma, madalali wa soko la hisa la Dar es Salaam au tawi lolote la benki ya CRDB nchini. Pia piga simu za bure kwa namba zifuatazo: 0754800455 au 0754800544 [Kwa watumiaji wa voda] au 0715800455 au 0715800544 [kwa watumiaji wa tigo] na kwa watumiaji wa airtel 0782800455 ili uweze kupata ‘Akaunti Namba’ ya uwekezaji. • Baada ya hapo, nenda tawi lolote la benki ya CRDB kuweka kiasi cha pesa unachopenda kuwekeza. [tafadhali hakikisha unaandika nambari yako ya uwekezaji katika fomu ya kuweka pesa ya CRDB]. Pia unaweza kutumia Kuwekeza kwa Kutumia mtandao wa simu wa Tigo Pesa, M-pesa na Airtel money.

3.2	<p>Nini maana ya Mfumuko wa bei? Na jinsi gani inamuathiri mtu wa kawaida?</p>	<p>Kwa tafsiri rahisi, mfumuko wa bei ni ongezeko la bei katika bidhaa na huduma katika uchumi kwa kipindi fulani. Wakati bei za bidhaa na huduma zinapopanda, matokeo yake ni kushuka kwa thamani ya fedha. Hivyo, uwezo wa fedha wa kununua bidhaa na huduma hupungua.</p> <p>Kuna sababu nyingi za kiuchumi zinazopelekea kutokea kwa hali hii, hususani ongezeko la fedha katika mzunguko kusikoendana na kasi ya ukuaji wa Uchumi na hivyo matokeo yake kupelekea mfumuko wa bei.</p> <p>Kiujumla, vigezo vilivyokubalika kupima viwango vya mfumuko wa bei ni pamoja na Bei za bidhaa za Jumla (Wholesale Price Index)], Bei za mahitaji ya kawaida ya walaji (Consumer Price Index), Mabadiliko ya pato la ndani la nchi (GDP) n.k . Vile vile, Bei za mahitaji ya kawaida ya walaji (Consumer Price Index) inapima gharama za bidhaa mbalimbali za msingi zinazotumiwa na kundi la watu ikiwakilisha makundi yote ya jamii kama kigezo cha upimaji wa uchumi katika nchi.</p> <p>Ni muhimu kutambua kuwa, kazi ya kuangalia hali ya mfumuko wa bei katika nchi hufanywa na Benki Kuu. Kazi ya ufuatiliaji na kuchukua hatua stahiki katika kudhibiti kasi ya mfumuko wa bei inachukua muda.</p> <p>Jambo la msingi la kujifunzani kuwa, Katika uchumi wenye mfumuko wa bei, unashauriwa kuwekeza mara kwa mara hata kama kiasi cha kuwekeza ni kidogo. Kwa kujenga nidhamu ya uwekezaji, unaweza usione madhara au athari hasi za kuongezeka kwa mfumuko wa bei katika uwekezaji.</p>																																								
3.3	<p>Nini maana ya Kompaundi?</p>	<p>Kwa ufupi, ni faida inayopatikana kutoka katika uwekezaji ambao hugeuzwa mtaji na hivyo kutoa faida kubwa zaidi hapo baadae tofauti na uwekezaji wa muda maalum ambao faida inayopatikana inatokana tu na muda uliokaa ndani ya uwekezaji.</p> <p>Je utajali ikiwa utapata riba ya asilimia 10 au 12 katika uwekezaji?</p> <p>Ukweli ni kuwa, ukizingatia hilo utaweza kutengeneza tofauti kubwa katika ukuaji wa faida na mtaji kadiri muda unavyoenda/unavyoongezeka. Faida itokanayo na kompaundi inatokana na faida kuendelea kuongeza mtaji ambao huleta mapato makubwa kila mwaka. Mapato makubwa au faida kubwa au uwekezaji wa muda mrefu inaongeza kiasi cha mtaji kwa uwiano wa kijiometri.</p> <p>Matokeo ya Kompaundi.</p> <p>Kwa kutumia jedwali hapo chini, unaweza kuona matokeo ya nguvu ya kompaundi na faida zake kutokana na uwekezaji uliofanywa mara moja kwa kiasi cha shilingi 50,000/= na 5,000,000/= katika vipindi mbalimbali na kwa kutumia viwango tofauti vya riba.</p> <p>Jedwali Na. 07;</p> <table border="1" data-bbox="544 1688 1461 2051"> <thead> <tr> <th rowspan="2">Riba</th> <th colspan="2">12%</th> <th colspan="2">14%</th> </tr> <tr> <th>Mwaka/Kiasi</th> <th>50,000/=</th> <th>5,000,000/=</th> <th>50,000/=</th> <th>5,000,000/=</th> </tr> </thead> <tbody> <tr> <td>1</td> <td></td> <td>56,000.00</td> <td>5,600,000.00</td> <td>57,000.00</td> <td>5,700,000.00</td> </tr> <tr> <td>3</td> <td></td> <td>70,246.40</td> <td>7,024,640.00</td> <td>74,077.20</td> <td>7,407,720.00</td> </tr> <tr> <td>5</td> <td></td> <td>88,117.08</td> <td>8,811,708.42</td> <td>96,270.73</td> <td>9,627,072.91</td> </tr> <tr> <td>10</td> <td></td> <td>155,292.41</td> <td>15,529,241.04</td> <td>185,361.07</td> <td>18,536,106.57</td> </tr> <tr> <td>20</td> <td></td> <td>482,314.65</td> <td>48,231,465.47</td> <td>687,174.49</td> <td>68,717,449.36</td> </tr> </tbody> </table>	Riba	12%		14%		Mwaka/Kiasi	50,000/=	5,000,000/=	50,000/=	5,000,000/=	1		56,000.00	5,600,000.00	57,000.00	5,700,000.00	3		70,246.40	7,024,640.00	74,077.20	7,407,720.00	5		88,117.08	8,811,708.42	96,270.73	9,627,072.91	10		155,292.41	15,529,241.04	185,361.07	18,536,106.57	20		482,314.65	48,231,465.47	687,174.49	68,717,449.36
Riba	12%			14%																																						
	Mwaka/Kiasi	50,000/=	5,000,000/=	50,000/=	5,000,000/=																																					
1		56,000.00	5,600,000.00	57,000.00	5,700,000.00																																					
3		70,246.40	7,024,640.00	74,077.20	7,407,720.00																																					
5		88,117.08	8,811,708.42	96,270.73	9,627,072.91																																					
10		155,292.41	15,529,241.04	185,361.07	18,536,106.57																																					
20		482,314.65	48,231,465.47	687,174.49	68,717,449.36																																					

Jedwali namba 8, linaonesha matokeo ya nguvu ya kompaundi kutokana na faida zake kwa uwekezaji uliofanywa mara moja kwa kiasi cha shilingi milioni hamsini (50) na shilingi milioni mia moja (100) katika vipindi mbalimbali na kwa kutumia viwango tofauti vya riba.

Jedwali Na. 08;

Riba	12%		14%	
	50,000,000/=	100,000,000/=	50,000,000/=	100,000,000/=
Mwaka/ Kiasi				
1	56,000,000.00	112,000,000.00	57,000,000.00	114,000,000.00
3	70,246,400.00	140,492,800.00	74,077,200.00	148,154,400.00
5	88,117,084.16	176,234,168.32	96,270,729.12	192,541,458.24
10	155,292,410.42	310,584,820.83	185,361,065.71	370,722,131.41
20	482,314,654.66	964,629,309.33	687,174,493.59	1,374,348,987.19

Nguvu ya kompaundi na faida yake inaoneshwa kwenye majedwali yafuatayo kwa mwekezaji anaewekeza kiasi cha shilingi 50,000/=, 100,000/=, 500,000/=, na shilingi milioni 1 kwa kila mwezi kwa kutumia viwango tofauti vya riba.

Jedwali Na. 09; Uwekezaji wa shilingi 50,000/= kila mwezi kwa kutumia viwango tofauti vya riba.

Awamu za kuweka pesa	Riba / Mwaka	10%	12%	14%
12	1	628,278.40	634,125.15	640,037.27
36	3	2,089,091.05	2,153,843.92	2,221,139.98
60	5	3,871,853.61	4,083,483.49	4,309,756.26
120	10	10,242,248.95	11,501,934.47	12,953,445.60
240	20	37,968,441.80	49,462,768.27	65,058,300.25

Jedwali Na. 10; Uwekezaji wa shilingi 100,000/= kila mwezi kwa kutumia viwango tofauti vya riba.

Awamu za kuweka pesa	Riba / Mwaka	10%	12%	14%
12	1	1,256,556.81	1,268,250.30	1,280,074.54
36	3	4,178,182.11	4,307,687.84	4,442,279.95
60	5	7,743,707.22	8,166,966.99	8,619,512.51
120	10	20,484,497.89	23,003,868.95	25,906,891.21
240	20	75,936,883.60	98,925,536.54	130,116,600.51

Jedwali Na. 11; Uwekezaji wa shilingi 500,000/= kila mwezi kwa kutumia viwango tofauti vya riba.

Awamu za kuweka pesa	Riba / Mwaka	10%	12%	14%
12	1	6,282,784.05	6,341,251.51	6,400,372.68
36	3	20,890,910.55	21,538,439.18	22,211,399.75
60	5	38,718,536.09	40,834,834.93	43,097,562.55
120	10	102,422,489.45	115,019,344.73	129,534,456.05
240	20	379,684,417.99	494,627,682.69	650,583,002.53

Jedwali Na. 12; Uwekezaji wa shilingi 1,000,000/= kila mwezi kwa kutumia viwango tofauti vya riba.

Awamu za kuweka pesa	Riba / Mwaka	10%	12%	14%
12	1	12,565,568.09	12,682,503.01	12,800,745.36
36	3	41,781,821.09	43,076,878.36	44,422,799.50
60	5	77,437,072.17	81,669,669.86	86,195,125.10
120	10	204,844,978.90	230,038,689.46	259,068,912.10
240	20	759,368,835.99	989,255,365.39	1,301,166,005.06

Kutokana na jedwali hapo juu, utagundua kuwa sio busara kupoteza muda na pesa kwa kuweka fedha zako kwenye uwekezaji usio na faida za kuridhisha kwa kipindi cha muda mrefu. Inabidi utambue kuwa, MUDA ni kigezo muhimu katika kufanya maajabu ya kompaundi.

Jambo la msingi la kujifunza:

- (1) Wakati wote, tumia fursa zilizopo katika uwekezaji zenye kutoa faida kubwa ukilinganisha na uwekezaji mwingine
- (2) Endelea kuwekeza kwa muda mrefu ili unufaike na maajabu ya kompaundi.

4.0

Mawasiliano

Kwa maelezo zaidi kuhusu Mifuko yetu, tafadhali wasiliana nasi kwa anuani zifuatayo:

Ofisi ya UTT DAR ES SALAAM

Ofisi za UTT AMIS Dar es Salaam
Afisa Mtendaji Mkuu,
UTT AMIS Plc,
Ghorofa ya Pili, Jengo la Sukari,
Mtaa wa Sokoine Drive na Ohio,
S.L.P 14825, Dar es Salaam
Simu Namba: +255 (0) 22 2128460
Namba za Bure: 0800112020
Nukushi: +255 (0) 22 2137593
Barua Pepe: uwekezaji@uttamis.co.tz
Tovuti: www.uttamis.co.tz

Ofisi ya UTT AMIS MBEYA

Ghorofa ya Pili, Jengo la NHIF, Mbeya
S.L.P 1210, Mbeya,
Simu Namba: +255 (0) 25 2500371
Nukushi: +255 (0) 22 2137593
Barua Pepe: uwekezaji@uttamis.co.tz

Ofisi ya UTT AMIS MWANZA

Mezzanine, Jengo la NSSF Commercial
Complex
S.L.P 640, Mwanza,
Simu Namba: +255 (0) 28 2505072
Nukushi: +255 (0) 22 2137593
Barua Pepe: uwekezaji@uttamis.co.tz

Ofisi ya UTT AMIS DODOMA

Ghorofa ya Sita, Jengo la PSSSF,
Mtaa wa Makole,
S.L.P 1310, Dodoma
Simu Namba: +255 (0) 26 2323861
Nukushi: +255 26 2323862
Barua Pepe: uwekezaji@uttamis.co.tz

Ofisi ya UTT AMIS ARUSHA

Ghorofa ya Nne, Jengo la Ngorongoro
Conservation,
S.L.P 2490, Arusha,
Simu Namba: +255 (0) 27 2970625
Nukushi: +255 (0) 22 2137593
Barua Pepe: uwekezaji@uttamis.co.tz

Ofisi ya UTT AMIS ZANZIBAR

Ghorofa ya Tatu, Jengo la Sheikh Thabit
Kombo- Michenzani
S.L.P 2190, Zanzibar
Simu Namba: +255 (0) 24 2941274
Nukushi: +255 (0) 22 2137593
Barua Pepe: uwekezaji@uttamis.co.tz

Jikimu 
Income Scheme
LIVE WELL ...YOU DESERVE IT

Ishi vizuri... Unastahili
Income Scheme
LIVE WELL ...YOU DESERVE IT

Mifuko Mingine ya Kampuni
ya Uwekezaji ya UTT AMIS
LIVE WELL ...YOU DESERVE IT



Kwa maelezo zaidi kuhusu Mifuko yetu, tafadhali wasiliana nasi kwa anuani zifuatayo:

Ofisi ya UTT AMIS Dar es Salaam

Afisa Mtendaji Mkuu, UTT AMIS Plc,
Ghorofa ya Pili, Jengo la Sukari, Mtaa wa
Sokoine Drive na Ohio,
S.L.P 14825, Dar es Salaam
Simu Namba: +255 (0) 22 2128460
Namba za Bure: 0800112020
Nukushi: +255 (0) 22 2137593
Barua Pepe: uwekezaji@uttamis.co.tz
Tovuti: www.uttamis.co.tz

Ofisi ya UTT AMIS DODOMA

Ghorofa ya Sita, Jengo la PSSSF,
Mtaa wa Makole,
S.L.P 1310, Dodoma
Simu Namba: +255 (0) 26 2323861
Nukushi: +255 26 2323862
Barua Pepe: uwekezaji@uttamis.co.tz

Ofisi ya UTT AMIS ARUSHA

Ghorofa ya Nne, Jengo la Ngorongoro
Conservation,
S.L.P 2490, Arusha,
Simu Namba: +255 (0) 27 2970625
Nukushi: +255 (0) 22 2137593
Barua Pepe: uwekezaji@uttamis.co.tz

Ofisi ya UTT AMIS MWANZA

Mezzanine, Jengo la NSSF Commercial
Complex | S.L.P 640, Mwanza,
Simu Namba: +255 (0) 28 2505072
Nukushi: +255 (0) 22 2137593
Barua Pepe: uwekezaji@uttamis.co.tz

Ofisi ya UTT AMIS MBEYA

Ghorofa ya Pili, Jengo la NHIF, Mbeya
S.L.P 1210, Mbeya,
Simu Namba: +255 (0) 25 2500371
Nukushi: +255 (0) 22 2137593
Barua Pepe: uwekezaji@uttamis.co.tz

Ofisi ya UTT AMIS ZANZIBAR

Ghorofa ya Tatu, Jengo la Sheikh Thabit
Kombo- Michenzani | S.L.P 2190, Zanzibar
Simu Namba: +255 (0) 24 2941274
Nukushi: +255 (0) 22 2137593
Barua Pepe: uwekezaji@uttamis.co.tz